

# Scatole Contenitori e Centralini

## Boxes, Enclosures and Consumer Units



Realizzazione 2017  
Concessionaria Zanè (VI)  
Foto:  
Alessandro Mombali

Il materiale Ave va installato da persona qualificata e l'impianto va collaudato da persona esperta; in conformità alla normativa vigente

È fatto carico all'installatore di lasciare il suo nominativo e recapito al cliente e preferibilmente lasciare anche il nominativo e l'indirizzo del CAT di zona

Ave material must be installed by qualified people and the plant must be tested by an expert; according to the current standards

The installer takes care to leave his name and address to the customer and preferably also the name and address of the local technical support centre



# Indice

## Index

### Novità


News

 pag. **536**


### Scatole da incasso per pareti in muratura

Flush mounted boxes for brickwork walls


- per serie civili  
*for wiring accessories*
- di derivazione multifunzione  
*Multifunction junction*

 pag. **546**


### Scatole da incasso per pareti cave


Flush mounted boxes for hollow walls

- per serie civili  
*for wiring accessories*
- di derivazione multifunzione  
*Multifunction junction*

 pag. **556**


### Centralini da incasso IP40

Flush mounted consumer units IP40

 pag. **562**


### Torrette Filo Pavimento

Socket outlet floor boxes

 pag. **566**


### Contenitori e Centralini per Canali e Minicanali

Enclosures and Consumer Units for Trunkings and Mini Trunkings

 pag. **568**


### Scatole di derivazione da parete IP44 e IP65

Wall junction boxes IP44 and IP65

 pag. **572**


### Quadri da parete IP40 / IP55 / IP65

Wall mounted distribution boards IP40 / IP55 / IP65

 pag. **574**


### Accessoristica

Accessories

 pag. **578**




Rigorosamente brevettata e a marchio IMQ  
*Strictly patented and IMQ certified*

PAG 546-551  
556-559

# rivobox

muro o cartongesso  
3 o 4 fa lo stesso!  
*Brickwall or hollow walls  
3 or 4 it's the same*



**253X4**  
Scatola 3 e 4 moduli  
*Box 3 or 4 modules*



**253X4PM**  
Coperchio paramalta  
*Mortar proof cover*



## 3&4 MODULI PER TUTTI I FRUTTI 3&4 MODULES FOR ALL DEVICES



**253X4CG**  
Scatola 3 e 4 moduli  
*Box 3 or 4 modules*



**25BTCC**  
Raccordo per tubo corrugato  
*Joint for corrugated duct*



**25ALZOCG**  
Staffa distanziale  
*Spacing stirrup*

PAG 572

Scatole di Derivazione da Parete  
**IP44 e IP65**

*Junction boxes for wall installation*  
**IP44 and IP65**



Elevato grado di protezione  
*High degree of protection*





# Scatole da incasso per pareti in muratura

Flush mounted boxes for brickwork walls

Per Serie Civili

For Wiring Accessories

538

## Caratteristiche Tecniche Technical Features

	2501	2501P	2502	2503MG	253X4	SFM3	SFM3/HP
	 B x H x P Ø67 X 46mm	 B x H x P Ø67 X 46mm	 B x H x P 73 X 73 X 42mm	 B x H x P 112 X 74 X 52mm	 B x H x P 112 X 79 X 52mm	 B x H x P 132 X 113 X 60mm	 B x H x P 167 X 148 X 60mm
Giunto d'unione Box coupler				 BLAS35 BLAS25			
Paramalta Mortar proof				 2503PM	 253X4PM	<i>in dotazione supplied with</i>	
Setto separatore Clip-in divider				 2500S			
Supporti Sistema44 System 44 frames		 44A02 44A02VT 44A02SG 44A002		 44A03 44A002VT 44A/45B 44A/45B2 44ATC03GSL 44ATC03B 44ATC03ALS	 44A03 - 44A04 44A002VT 44A/45B 44A/45B2 44ATC03GSL 44ATC03B 44ATC03ALS	<i>in dotazione supplied with</i>	
Supporti Sistema45 System 45 frames		 45362EX 45362EX-SG 45363 45361 45362		 45B63 45762 45V03 45360	 45B63 45762 45V03 45360 45764 45V04 45364		



Per la disponibilità contattare la rete commerciale  
For availability please contact sales dept.



Disponibilità fino ad esaurimento scorte  
Available until stock out



Prodotto per scatola rettangolare inglese  
Product for British standard rectangular box


2504	2506	BL02P	BL05P	BL06P	BL07P
					
<b>BxHxP</b> 137 X 74 X 53mm	<b>BxHxP</b> 187 X 74 X 53mm	<b>BxHxP</b> 136 X 106 X 52mm	<b>BxHxP</b> 168 X 137 X 73mm	<b>BxHxP</b> 192 X 168 X 73mm	<b>BxHxP</b> 263 X 166 X 73mm
 <p>BLAS35 BLAS25</p>				 <p>BLAS1</p>	
 <p>2503PM 2 pezzi</p>		<p><i>in dotazione supplied with</i></p>			
 <p>2500S</p>				 <p>45S06</p>	 <p>BLAS08</p>
 <p>44A04</p>	 <p>44A07</p>	 <p>44A33</p>	 <p>44A12</p>		
 <p>45764 45V04 45364</p>	 <p>45366</p>	 <p>45B66 45V33</p>	 <p>45760/10</p>	 <p>45760/15</p>	 <p>45760/20</p>

SCATOLE CONTENITORI  
CENTRALINI  
BOXES ENCLOSURES  
CONSUMER UNITS

△ Prodotto per Export For Export only

□ Imballo Minimo pcs Min. Packaging pcs

□ Imballo Standard pcs Std. Packaging pcs



# Scatole da incasso per pareti in muratura






Flush mounted boxes for brickwork walls

Multifunzione, derivazione e centralini

Multifunction, Junction and consumer units

540

## Caratteristiche Tecniche Technical Features

	BL01P	BL02P	BL03P	BL04P	BL05P	BL06P	BL07P
	 <b>B x H x P</b> 108 X 108 X 53mm	 <b>B x H x P</b> 136 X 106 X 52mm	 <b>B x H x P</b> 138 X 108 X 73mm	 <b>B x H x P</b> 163 X 108 X 73mm	 <b>B x H x P</b> 168 X 137 X 73mm	 <b>B x H x P</b> 192 X 168 X 73mm	 <b>B x H x P</b> 263 X 166 X 73mm
<b>Giunto d'unione</b> <i>Box coupler</i>	 BLAS1	 BLAS35 BLAS25			 BLAS1		
<b>Setto separatore</b> <i>Clip-in divider</i>			 BLS08		 BLS08		
<b>Coperchi di derivazione</b> <i>Junction lids IP40 and IP55</i>	 BL01C (IP40)	 BL02C (IP40)	 BL02C (IP40)	 BL04C (IP40)	 BL05C (IP40) BLST05 (IP55)	 BL06C (IP40) BLST06 (IP55)	 BL07C (IP40) BLST07 (IP55)
<b>Coperchi per centralini</b> <i>Consumer unit lids IP40</i>			 53Q20N		 53T05...	 53T08...	 53T12...
<b>Touch Screen</b> <i>Touch Screen</i>		 TS01...				 TS03... TS02...	


































Per la disponibilità contattare la rete commerciale  
For availability please contact sales dept.




Disponibilità fino ad esaurimento scorte  
Available until stock out



Prodotto per scatola rettangolare inglese  
Product for British standard rectangular box

BL08P	BL08LP	BL09P	BL10S	BL18SP	53S36
 <b>B x H x P</b> 263 X 317 X 73mm	 <b>B x H x P</b> 398 X 168 X 73mm	 <b>B x H x P</b> 498 X 169 X 73mm	 <b>B x H x P</b> 537 X 191 X 80mm	 <b>B x H x P</b> 372 X 258 X 75mm	 <b>B x H x P</b> 372 X 368 X 73mm
	 BLAS1		 BLAS1		
 BLS08		 BLS08			
 BL08C (IP40) BLST08 (IP55)	 BL08LC (IP40) BLST08L (IP55)	 BL09C (IP40)	 BL10C (IP40)		
 53T24...				 53T18...	 53T36...
					

SCATOLE CONTENITORI  
CENTRALINI  
BOXES ENCLOSURES  
CONSUMER UNITS

 Prodotto per Export For Export only

 Imballo Minimo pcs Min. Packaging pcs

 Imballo Standard pcs Std. Packaging pcs





# Scatole da incasso per pareti in cartongesso e tramezze leggere

Flush mounted boxes for hollow walls

Per Serie Civili  
For Wiring Accessories

542

Caratteristiche Tecniche Technical Features

	251CG	253CGPR	253CG	253X4CG	SFM3CG	SFM3CG/HP	254CGPR
	 <b>B x H x P</b> Ø67 X 46mm	 <b>B x H x P</b> 113 X 70X 46mm	 <b>B x H x P</b> 109 X 70X 51mm	 <b>B x H x P</b> 121X 79 X 52mm	 <b>B x H x P</b> 132X 109 X 60mm	 <b>B x H x P</b> 167X 148 X 60mm	 <b>B x H x P</b> 138X 69X46mm
<b>Accessori</b> Accessories	■	 <b>25SCG</b> Setto separatore <i>Clip-in divider</i>  <b>253CGAV</b> Membrana isolante <i>Insulation membrane</i>  <b>F-BOX</b> Protezione REI 120 <i>Protection REI 120</i>	 <b>25SCG</b> Setto separatore  <b>F-BOX</b> Protezione REI 120	 <b>25BTCG</b> Raccordo tubo (20 e 25 mm)  <b>25ALZOCG</b> Staffa distanziale <i>Spacing stirrup</i>	■	■	 <b>25SCG</b> Setto separatore <i>Clip-in divider</i>
<b>Supporti Sistema44</b> System44 frames	 <b>44A02</b> <b>44A02VT</b> <b>44A02SG</b>  <b>44A002</b>	 <b>44A03</b> <b>44A002VT</b> <b>44A/45B</b> <b>44A/45B2</b>  <b>44ATC03GSL</b> <b>44ATC03B</b> <b>44ATC03ALS</b>	 <b>44A03</b> <b>44A002VT</b> <b>44A/45B</b> <b>44A/45B2</b>  <b>44A04</b>  <b>44ATC03GSL</b> <b>44ATC03B</b> <b>44ATC03ALS</b>	<b>in dotazione</b> <i>Equipped with</i>	<b>in dotazione</b> <i>Equipped with</i>	 <b>44A04</b>	
<b>Supporti Sistema45</b> System45 frames	 <b>45362EX</b> <b>45362EX-SG</b> <b>45363</b>  <b>45361</b> <b>45362</b>	 <b>45B63</b> <b>45762</b> <b>45V03</b> <b>45360</b>	 <b>45B63</b> <b>45762</b> <b>45V03</b> <b>45360</b>  <b>45764</b> <b>45V04</b> <b>45364</b>	■	■	 <b>45764</b> <b>45V04</b> <b>45364</b>	



Per la disponibilità contattare la rete commerciale  
For availability please contact sales dept.



Disponibilità fino ad esaurimento scorte  
Available until stock out



Prodotto per scatola rettangolare inglese  
Product for British standard rectangular box

254CG	256CG	BL02CG	BL05CG	BL06CG	BL07CG	BL07CGN
						
<b>BxHxP</b> 132X 70X51mm	<b>BxHxP</b> 188X 69X46mm	<b>BxHxP</b> 106X122X54mm	<b>BxHxP</b> 167X149X57mm	<b>BxHxP</b> 202X165X72mm	<b>BxHxP</b> 273X164X72mm	<b>BxHxP</b> 261X222X75mm
 <b>255CG</b> Setto separatore <i>Clip-in divider</i>						 <b>BLS08CG</b> Setto separatore <i>Clip-in divider</i>
 44A04	 44A07	 44A33	 44A12			
 45764 45V04 45364	 45366	 45866 45V33	 45760/10	 45760/15	 45760/20	 45760/20

SCATOLE CONTENITORI  
CENTRALINI  
BOXES ENCLOSURES  
CONSUMER UNITS

 Prodotto per Export For Export only

 Imballo Minimo pcs Min. Packaging pcs

 Imballo Standard pcs Std. Packaging pcs



# Scatole da incasso per pareti in cartongesso e tramezze leggere

Flush mounted boxes for hollow walls

Multifunzione, derivazione e centralini  
Multifunction, junction and consumer units

544

BL02CG

BL05CG

BL06CG

BL07CG

BL07CGDOM

BL07CGN



**BxHxP**  
106 X 122 X 54mm




**BxHxP**  
167X149X57mm



**BxHxP**  
202X165X72mm



**BxHxP**  
273X164X72mm



**BxHxP**  
273X164X72mm



**BxHxP**  
261X222X75mm

Tappi  
Plugs




25TTC20 - 25TTC25 - 25TTC32




25TTC20 - 25TTC25 - 25TTC32

Barra  
Rod



BLTCG



BLTCG

Setto separatore  
Clip-in divider



BLS08CG


Coperchi IP40 / IP55  
Lids IP40/IP55



BLCG02C (IP40)



BLCG05C (IP40)  
BLST05 (IP55)



BLST05TR (IP55)



BLCG06C (IP40)  
BLST06 (IP55)



BLST06TR (IP55)



BLCG07C (IP40)  
BLST07 (IP55)



BLCG07C (IP40)  
BLST07 (IP55)



BLCG07C (IP40)  
BLST07 (IP55)

Coperchi centralini IP40  
Consumer unit lids IP40  
Touch screen



TS01



53T05...



TS03N-V  
TS03B-V



53T08...



TS02...



53T12...



53T12...



Per la disponibilità contattare  
la rete commerciale  
For availability please contact  
sales dept.



Disponibilità fino ad  
esaurimento scorte  
Available until stock out



Prodotto per scatola  
rettangolare inglese  
Product for British standard  
rectangular box

Caratteristiche Tecniche Technical Features


**BL08CGN**

**BL08LCGC**

**BL09CGC**

**BL18CG**


**53S36CG**




**BxHxP**  
319X317X74mm




**BxHxP**  
398X224X75mm



**BxHxP**  
498X214X74mm



**BxHxP**  
381X258X75mm




**BxHxP**  
372X424X74mm




25TTC20 - 25TTC25 - 25TTC32



25TTC20 - 25TTC25 - 25TTC32



BLTCG




BLTCG



BLS08CG



BLCG08C (IP40)  
BLST08 (IP55)



IP40 IN DOTAZIONE  
Equipped with  
BLST08L (IP55)

IN DOTAZIONE (IP40)  
Equipped with  
(IP40)




53T24...



53T18...



53T36...



# Scatole da incasso per pareti in muratura

Flush mounted boxes for brickwork walls

Rivobox 253X4  
Rivobox 253X4

rivobox

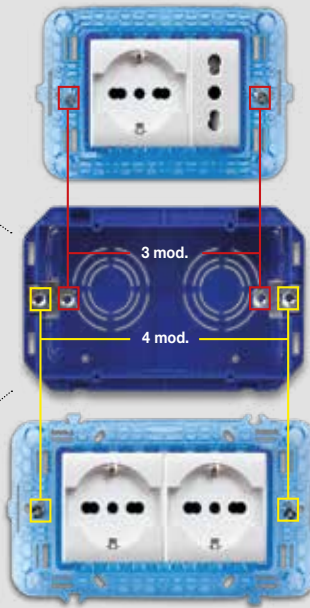
546

## La prima scatola da incasso porta frutti da 3 o 4 moduli! The first flush mounted box for 3 or 4 modules!

è possibile installare i supporti, i frutti e le relative placche da 3 o 4 moduli di **tutte le principali serie civili\*** senza effettuare opere murarie!  
It is possible to install the frames, devices and front plates for 3 or 4 modules of the **main wiring accessories series\*** without any masonry works

Tutto in **due** mosse  
All in **two** steps

- Abbattibili per ingresso tubo corrugato:
- lato corto Ø 20 e 25 mm
  - lato lungo Ø 20 e 32 mm
  - fondo Ø 20 e 25 mm
- Removable for corrugated duct input:
- Short side Ø 20 and 25 mm
  - Long side Ø 20 and 32 mm
  - Bottom Ø 20 and 25 mm



Boccole per il fissaggio del supporto 4 moduli (standard estero)  
Bushings for 4 modules frames fixing (International standard)

E' possibile realizzare l'accoppiamento della scatola in orizzontale e in verticale mediante giunti di unione  
It is possible to do the coupling of the box horizontally or vertically through the coupler device



Asportare i tappi plastici  
Remove the plastic caps

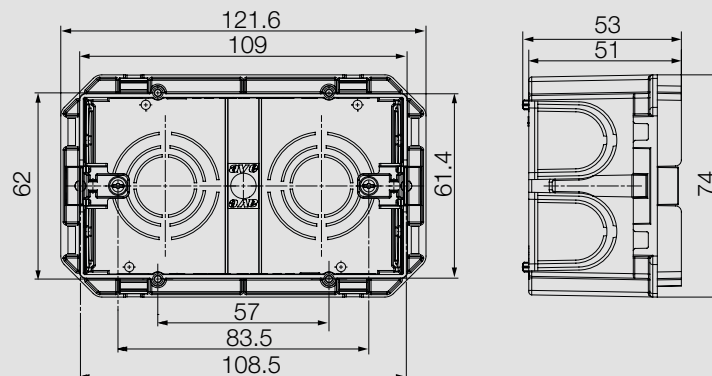
**2** Piegare l'aletta verso l'interno della scatola  
Bend the flap into the box



### Specifiche tecniche Technical specifications

Interasse viti 3 moduli Screwsfixing centre 3 modules	83,5 mm
Interasse viti 4 moduli Screwsfixing centre 4 modules	108,5 mm
Glow Wire Test Glow Wire Test	650 °C
Resistenza agli urti Shock resistance	IK07
Materiale Material	Polistirolo antiurto Anti-shock polystyrene
Ingresso tubi Ducts input	sul fondo on bottom n°2 da from 20 a to 32 mm sui lati lunghi on long sides n°3 da from 20 a to 32 mm sui lati corti on short sides n°2 da from 20 a to 25 mm
Temperatura di installazione Installation temperature	Min -15°C / Max +60°C

### Dimensioni d'ingombro Dimensions



Per la disponibilità contattare la rete commerciale  
For availability please contact sales dept.











Disponibilità fino ad esaurimento scorte  
Available until stock out





Prodotto per scatola rettangolare inglese  
Product for British standard rectangular box

Caratteristiche Tecniche Technical Features

	Descrizione Description	Info	€	□	□
	<b>2501</b> Scatola tonda 1-2 mod. S44 e S45 - dimensioni (Ø - Ø interno P): 68x68x46 mm 1-2 modules S44 and S45 round box - dimensions (Ø - Ø internal D): 68x68x46 mm		<b>0,38</b>	450	450
<b>2501</b>					
	<b>2501P</b> Scatola tonda 1-2 mod. S44 e S45 - dimensioni (Ø - P): 60x60 mm 1-2 modules S44 and S45 round box - dimensions (Ø - D): 60x60 mm		<b>0,38</b>	100	100
<b>2501P</b>					
	<b>2502</b> Scatola quadrata 1-2 mod. S44 e S45 - interasse viti 60 mm - accoppiabile dimensioni (L H P): 73x73x42 mm 1-2 modules S44 and S45 square box - screws fixing centres 60 mm - it can be coupled dimensions (L H D): 73x73x42 mm		<b>0,63</b>	50	50
<b>2502</b>					
	<b>2503MG</b> Scatola rettangolare con dimensioni maggiorate 3 mod. S44 e S45 - interasse viti 83,5 mm dimensioni (L H P): 112x74x52 mm 3 modules S44 and S45 oversized rectangular box - screws fixing centres 83,5 mm dimensions (L H D): 112x74x52 mm		<b>0,42</b>	300	300
<b>2503MG</b>					
	<b>253X4*</b> Scatola rettangolare 3 e 4 mod. per serie civili* S44 e S45 - interasse viti 83,5 mm e 108,5 mm - dimensioni (L H P): 122x74x51 mm 3 and 4 modules rectangular box for wiring accessories* S44 and S45 - screws fixing centres 83,5 mm and 108,5 mm - dimensions (L H D): 122x74x51 mm		<b>0,78</b>	200	200
<b>253X4</b>					
	<b>2504</b> Scatola rettangolare con dimensioni maggiorate 4 mod. S44 e S45 - interasse viti 108,5 mm dimensioni (L H P): 137x74x53 mm 4 modules S44 and S45 oversized rectangular box - screws fixing centres 108,5 mm dimensions (L H D): 137x74x53 mm		<b>1,60</b>	7	140
<b>2504</b>					
	<b>2506</b> Scatola rettangolare con dimensioni maggiorate 6 mod. S45 e 7 mod. S44 - interasse viti orizzontale 100 mm e verticale 57,5 mm - dimensioni (L H P): 187x74x53 mm 6 modules S45 and 7 modules S44 oversized rectangular box - screws fixing centres horizontal 100 mm and vertical 57,5 mm - dimensions (L H D): 187x74x53 mm		<b>3,18</b>	8	120
<b>2506</b>					
	<b>Note:</b> ✓ supporti abbinabili Sistema44 pag. 250 e Sistema45 pag. 352 ✓ per il completamento delle scatole per serie civili vedere tabella pagina 538 <b>Note:</b> ✓ coupleable frames System44 page 250 and System45 page 352 ✓ for the completion of wiring accessories boxes see the table at page 538				
	* Serie civili compatibili: AVE S44 AVE Touch, Life Touch, Allumia Touch, Domus Touch, S45 Noir AX, Banquise, Blanc, RAL, Bticino Air, Axolute, Livinglight, Matix - Vimar Eikon, Arkè, Plana, Idea - Gewiss Chorus e con le altre serie civili, purché la placca da 3 moduli abbia una larghezza minima di 118 mm. * Compatible wiring accessories series: AVE S44 AVE Touch, Life Touch, Allumia Touch, Domus Touch, S45 Noir AX, Banquise, Blanc, RAL, Bticino Air, Axolute, Livinglight, Matix - Vimar Eikon, Arkè, Plana, Idea - Gewiss Chorus and all the other wiring accessories series if the 3 modules front plate have a minimum width of 118mm.				

Scatole speciali per installazioni filo muro *Special boxes for wall-lined installation*

BREVETTI AVE N° 209  
AVE PATENTS N° 209

	Descrizione Description	Info	€	□	□
	<b>SFM3</b> Scatola 3 moduli - interasse viti 83,5 mm - fornita con paramalta e livella a bolla (applicati alla scatola) e cornice (in battuta sul muro) verniciabile - completa di supporto 3 mod. S44 - dimensioni 132x113x60mm 3 modules box - screw fixing centre 83,5 mm - supplied with mortarproof cardboard, spirit level (attached to the box) and paintable frame (lean against the wall) and "System 44" 3 modules frame - dimensions 132x113x60mm		<b>14,72</b>	2	2
<b>SFM3</b>					
	<b>SFM3/HP</b> Scatola ad "alta precisione" 3 moduli - interasse viti 83,5 mm - fornita con paramalta e livella a bolla (applicati alla scatola) e cornice completa di supporto 3 moduli sistema 44 dimensioni 167x148x60 3 modules "high precision" box - screw fixing centre 83,5 mm - supplied with cardboard mortarproof, spirit level (attached to the box) and System 44 - 3 modules frame dimensions 167x148x60		<b>28,42</b>	1	1
<b>SFM3/HP</b>					
	<b>CRFM3GSL</b> Cornice di ricambio colore grigio scuro lucido (Life 44) - 3 moduli Spare inner frame - polished dark grey colour (Life 44) - 3 modules		<b>7,91</b>	2	10
	<b>Nota:</b> l'assieme scatola + placca "Ave Touch" garantisce un grado di protezione IP44 <b>Note:</b> the box with the "Ave Touch" front plate guarantees an IP44 protection degree				



# Modalità d'impiego

## Instructions

Accoppiabilità BLAS25 e BLAS35 con scatola 253X4 e 2504  
Combination of BLAS25 and BLAS35 with 253X4 and 2504 box

548

Caratteristiche Tecniche Technical Features

### Accoppiabilità con placche 3 moduli Sistema 44 Combination with front plates 3 modules System 44

253X4		PERSONAL 44	VERA 44 vetro glass	VERA 44 legno/alluminio wood/aluminium	ALLUMIA 44	ZAMA 44	TECNOPOLIMERO 44	YOUNG 44
BLAS25	Orizzontale Horizontal	✓	✓	✓	✓	✓	✓	✓
	Verticale Vertical	✗	✗	✗	✗	✗	✓	✓
BLAS35	Orizzontale Horizontal	✓	✓	✓	✓	✓	✓	✓
	Verticale Vertical	✓	✓	✓	✓	✓	✓	✓

BLAS25: L=30,7mm BLAS35: L=46,7mm

### Accoppiabilità con placche 3 moduli Sistema 45 Combination with front plates 3 modules System 45

253X4		VERA 45 hard legno wood	VERA 45 soft legno wood	VERA 45 vetro glass	BANQUISE 45	ZAMA 45	YES 45	RAL 45
BLAS25	Orizzontale Horizontal	✓	✓	✓	✓	✓	✓	✓
	Verticale Vertical	✗	✗	✗	✓	✓	✓	✓
BLAS35	Orizzontale Horizontal	✓	✓	✓	✓	✓	✓	✓
	Verticale Vertical	✓	✓	✓	✓	✓	✓	✓

BLAS25: L=30,7mm BLAS35: L=46,7mm



Per la disponibilità contattare la rete commerciale  
For availability please contact sales dept.



Disponibilità fino ad esaurimento scorte  
Available until stock out



Prodotto per scatola rettangolare inglese  
Product for British standard rectangular box

Accoppiabilità con placche 4 moduli Sistema 44  
 Combination with front plates 4 modules System 44

 2504 253X4		PERSONAL 44	VERA 44 vetro glass	VERA 44 legno/alluminio wood/aluminium	ALLUMIA 44	ZAMA 44	TECNOPOLIMERO 44	YOUNG 44
 BLAS25	Orizzontale  Horizontal	X	X	X	X	X	X	X
	Verticale  Vertical	X	X	X	X	X	✓	✓
 BLAS35	Orizzontale  Horizontal	✓	✓	✓	✓	✓	✓	✓
	Verticale  Vertical	✓	✓	✓	✓	✓	✓	✓

BLAS25: L=30,7mm BLAS35: L=46,7mm

Accoppiabilità con placche 4 moduli Sistema 45  
 Combination with front plates 4 modules System 45

 2504 253X4		VERA 45 hard legno wood	VERA 45 soft legno wood	VERA 45 vetro glass	BANQUISE 45	ZAMA 45	YES 45	RAL 45
 BLAS25	Orizzontale  Horizontal	X	X	X	X	X	X	X
	Verticale  Vertical	X	X	X	✓	✓	✓	✓
 BLAS35	Orizzontale  Horizontal	✓	✓	✓	✓	✓	✓	✓
	Verticale  Vertical	✓	✓	✓	✓	✓	✓	✓

BLAS25: L=30,7mm BLAS35: L=46,7mm

△ Prodotto  
per Export  
For Export  
only

□ Imballo Minimo pcs  
Min. Packaging pcs

□ Imballo Standard pcs  
Std. Packaging pcs





# Scatole da incasso per pareti in muratura

Flush mounted boxes for brickwork walls

Accoppiabilità BLAS25 e BLAS35 con scatola 2503MG

Combination of BLAS25 and BLAS35 with 2503MG

550

Caratteristiche Tecniche Technical Features

## Accoppiabilità con placche 3 moduli Sistema 44

Combination with front plate 3 modules System 44

2503MG		PERSONAL 44	VERA 44 vetro glass	VERA 44 legno/alluminio wood/aluminium	ALLUMIA 44	ZAMA 44	TECNOPOLIMERO 44	YOUNG 44
BLAS25	Orizzontale  Horizontal	✓	✓	✓	✓	✓	✓	✓
	Verticale  Vertical	✗	✗	✗	✗	✗	✓	✓
BLAS35	Orizzontale  Horizontal	✓	✓	✓	✓	✓	✓	✓
	Verticale  Vertical	✓	✓	✓	✓	✓	✓	✓

BLAS25: L=30,7mm BLAS35: L=46,7mm

## Accoppiabilità con placche 3 moduli Sistema 45

Combination with front plate 3 modules System 45

2503MG		VERA 45 hard legno/alluminio wood/aluminium	VERA 45 soft legno wood	VERA 45 vetro glass	BANQUISE 45	ZAMA 45	YES 45	RAL 45
BLAS25	Orizzontale  Horizontal	✓	✓	✓	✓	✓	✓	✓
	Verticale  Verticale	✗	✗	✗	✓	✓	✓	✓
BLAS35	Orizzontale  Horizontal	✓	✓	✓	✓	✓	✓	✓
	Verticale  Verticale	✓	✓	✓	✓	✓	✓	✓

BLAS25: L=30,7mm BLAS35: L=46,7mm



Per la disponibilità contattare la rete commerciale  
For availability please contact sales dept.



Disponibilità fino ad esaurimento scorte  
Available until stock out





Prodotto per scatola rettangolare inglese  
Product for British standard rectangular box








## Maxi modulo porta frutti - blu RAL 5017


### Maxi module for wiring accessories - RAL 5017 blue

BREVETTI AVE N° 209 AVE PATENTS N° 209

		Descrizione Description	Info	€	□	□
	<b>BL02P</b>	Scatola multifunzione con paramalta 6 (3+3) mod. S44 e S45 dimensioni (L H P): 136x106x52 mm 6 modules (3+3) S44 and S45 multifunction box with mortar proof cover dimensions (L H D): 136x106x52 mm		<b>0,75</b>	70	70
	<b>BL05P</b>	Scatola multifunzione con paramalta 10 mod. S45 e 12 mod. S44 dimensioni (L H P): 168x137x73 mm 10 modules S45 and 12 modules S44 multifunction box with mortar proof cover dimensions (L H D): 168x137x73 mm		<b>1,80</b>	32	32
	<b>BL06P</b>	Scatola multifunzione con paramalta 15 mod. S45 dimensioni (L H P): 192x168x73 mm 15 modules S45 multifunction box with mortar proof cover dimensions (L H D): 192x168x73 mm		<b>2,15</b>	24	24
	<b>BL07P</b>	Scatola multifunzione con paramalta 20 mod. S45 dimensioni (L H P): 263x166x73 mm 20 modules S45 multifunction box with mortar proof cover dimensions (L H D): 263x166x73 mm		<b>3,22</b>	20	20
<p><b>Note:</b> ✓ supporti abbinabili Sistema44 pag. 250 e Sistema45 pag. 352          ✓ per il completamento delle scatole maxi modulo vedere tabella pagina 540  <b>Note:</b> ✓ coupleable frames System44 page 250 and System45 page 352          ✓ for the completion of maxi module boxes see the table at page 540</p>						

## Accessori Accessories

		Descrizione Description	Info	€	□	□
	<b>BLAS25</b>	Dispositivo di accoppiamento per scatole: BL01P/BL05P/BL06P/BL07P/BL08P/BL08LP/BL09P/BL10S/BL18S/53S36 Coupler for boxes: BL01P/BL05P/BL06P/BL07P/BL08P/BL08LP/BL09P/BL10S/ BL18S/53S36		<b>0,62</b>	20	20
	<b>BLAS35</b>	Dispositivo di accoppiamento per scatole: 2503MG/2504/2506/BL02P/BL03P/BL04P Coupler for boxes: 2503MG/2504/2506/BL02P/BL03P/BL04P		<b>0,11</b>	20	20
	<b>BLAS35</b>	Dispositivo di accoppiamento per scatole: 2503MG/SFM3/2504/2506/BL02P/BL03P/BL04P Coupler for boxes: 2503MG/SFM3/2504/2506/BL02P/BL03P/BL04P		<b>0,21</b>	20	20
	<b>2503PM</b>	Coperchio paramalta per scatole 2503MG (1 pezzo) - 2504 (2 pezzi) - 2506 (2 pezzi) Removable cover for boxes 2503MG (1 piece) - 2504 (2 pieces) - 2506 (2 pieces)		<b>0,15</b>	90	90
	<b>253X4PM</b>	Coperchio paramalta per scatole 253X4 Removable cover for box 253X4		<b>0,21</b>	100	100
	<b>25GS</b>	Ganci metallici di ricambio per scatole porta frutti 3 e 4 moduli Spare metallic hooks for 3 and 4 modules boxes		<b>4,67</b>	10	10
	<b>2500S</b>	Setto separatore per scatola 2503MG-2504-2506 Clip-in divider for boxes 2503MG - 2504 - 2506		<b>0,19</b>	50	50
	<b>2575</b>	Coperchio Ø 75mm con griffe 70mm per scatola tonda 2501 Ø 75mm lid with clips for 2501 round box		<b>0,63</b>	50	50
<p><b>Nota:</b> ✓ BLAS25 non utilizzare con placche "Vera" S44 e S45 sovrapposte in verticale  <b>Note:</b> ✓ BLAS25 can not be used with "Vera" S44 and S45 front plates vertically superimposed</p>						



# Scatole da incasso per pareti in muratura

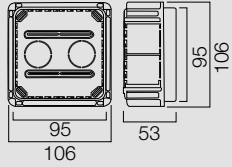
Flush mounted boxes for brickwork walls

Dimensioni d'ingombro (mm)

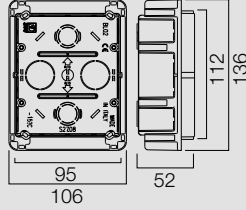
Dimensions (mm)

## Derivazione Multifunzione Multifunction

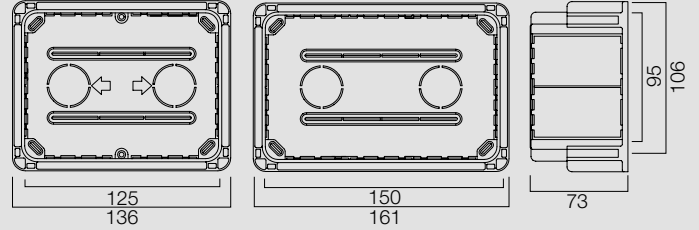
BL01P



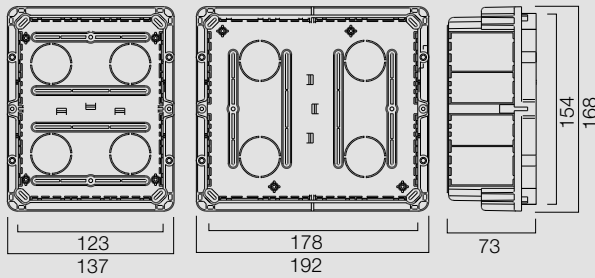
BL02P



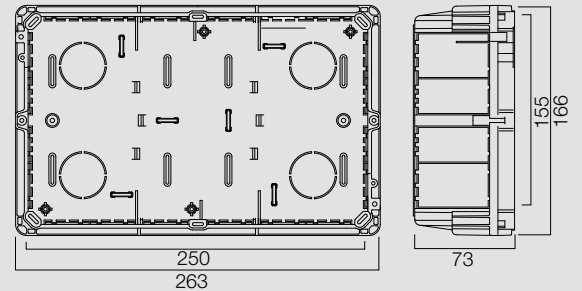
BL03P e BL04P



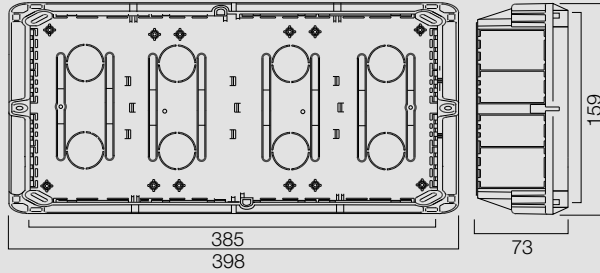
BL05 e BL06P



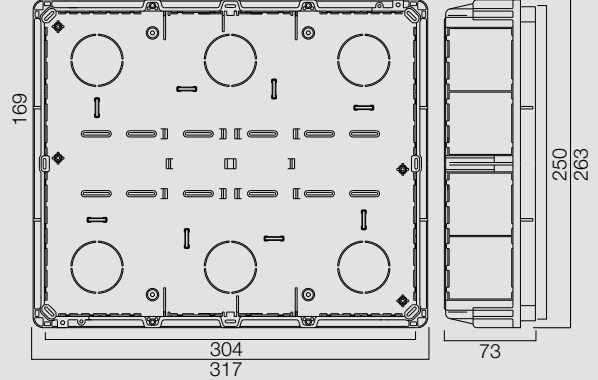
BL07P



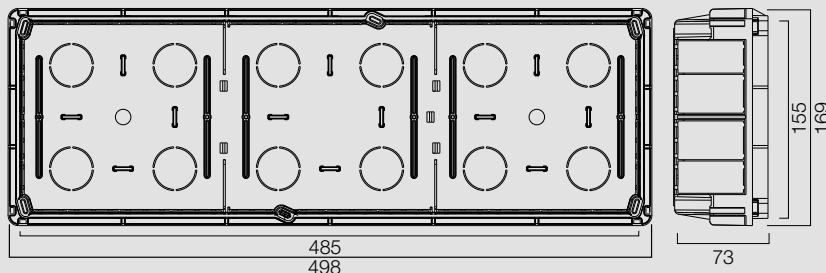
BL08LP



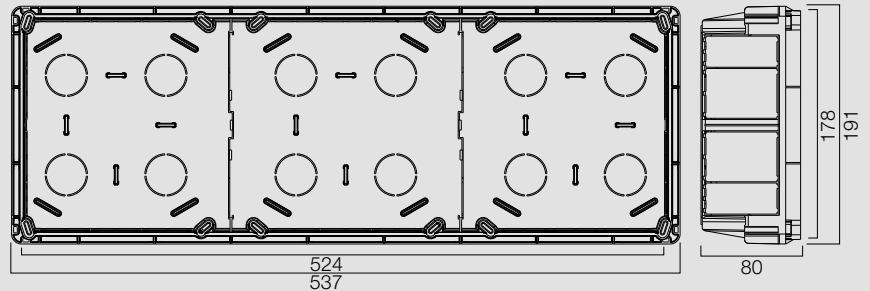
BL08P



BL09LP



BL10S



Caratteristiche Tecniche Technical Features



Per la disponibilità contattare la rete commerciale  
For availability please contact sales dept.



Disponibilità fino ad esaurimento scorte  
Available until stock out








Prodotto per scatola rettangolare inglese  
Product for British standard rectangular box

## Derivazione Multifunzione - blu RAL 5017

### Junction multifunction boxes- RAL 5017 blue

BREVETTI AVE N° 175 - 177 AVE PATENTS N° 175 - 177

	Descrizione Description	Info	€	<input type="checkbox"/>	<input type="checkbox"/>
	<b>BL01P</b> Scatola di derivazione completa di paramalta - dimensioni (L H P): 108x108x53 mm Junction box with mortar-proof cover - dimensions (L H D): 108x108x53 mm		<b>0,68</b>	125	125
	<b>BL02P</b> Scatola multifunzione completa di paramalta - dimensioni (L H P): 136x106x52 mm Multifunction box with mortar-proof cover - dimensions (L H D): 136x106x52 mm		<b>0,75</b>	70	70
	<b>BL03P</b> Scatola multifunzione completa di paramalta - dimensioni (L H P): 138x108x73 mm Multifunction box with mortar-proof cover - dimensions (L H D): 138x108x73 mm		<b>1,01</b>	70	70
	<b>BL04P</b> Scatola di derivazione completa di paramalta - dimensioni (L H P): 163x108x73 mm Junction box with mortar-proof cover - dimensions (L H D): 163x108x73 mm		<b>1,24</b>	65	65
	<b>BL05P</b> Scatola multifunzione completa di paramalta - dimensioni (L H P): 168x137x73 mm Multifunction box with mortar-proof cover - dimensions (L H D): 168x137x73 mm		<b>1,80</b>	32	32
	<b>BL06P</b> Scatola multifunzione completa di paramalta - dimensioni (L H P): 192x168x73 mm Multifunction box with mortar-proof cover - dimensions (L H D): 192x168x73 mm		<b>2,15</b>	24	24
	<b>BL07P</b> Scatola multifunzione completa di paramalta - dimensioni (L H P): 263x166x73 mm Multifunction box with mortar-proof cover - dimensions (L H D): 263x166x73 mm		<b>3,22</b>	20	20
	<b>BL08LP</b> Scatola di derivazione completa di paramalta - dimensioni (L H P): 398x168x73 mm Junction box with mortar-proof cover - dimensions (L H D): 398x168x73 mm		<b>4,72</b>	12	12
	<b>BL08P</b> Scatola multifunzione completa di paramalta - dimensioni (L H P): 263x317x73 mm Multifunction box with mortar-proof cover - dimensions (L H D): 263x317x73 mm		<b>6,10</b>	12	12
	<b>BL09P</b> Scatola di derivazione completa di paramalta - dimensioni (L H P): 498x169x73 mm Junction box with mortar-proof cover - dimensions (L H D): 498x169x73 mm		<b>6,64</b>	10	10
	<b>BL10S</b> Scatola di derivazione (senza paramalta) - dimensioni (L H P): 537x191x80 mm Junction box (mortar covers sold separately) - dimensions (L H D): 537x191x80 mm		<b>9,29</b>	10	10
	<b>BL18S</b> Scatola da utilizzare con coperchio 53T18xx (18 moduli DIN) dimensioni (L H P): 372x258x75 mm Box to be used with 53T18xx front cover (18 DIN mod.) dimensions (L H D): 372x258x75 mm		<b>6,98</b>	6	6
	<b>53S36</b> Scatola da utilizzare con coperchio 53T36xx (36 moduli DIN) dimensioni (L H P): 372x368x73 mm Box to be used with 53T36xx front cover (36 DIN modules) dimensions (L H D): 372x368x73 mm		<b>14,64</b>	4	4

**GWT** (resistenza al fuoco): 650°C - **Materiale:** Polistirolo antiurto

**GWT** (flame resistance): 650°C - **Material:** Shock-proof polystyrene

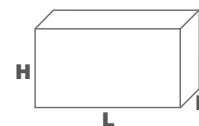
**Note:** ✓ per il completamento delle scatole di derivazione multifunzione vedere tabella pagina 540

**Note:** ✓ for the completion of multifunction boxes see the table at page 540



# Scatole da incasso per pareti in muratura

Flush mounted boxes for brickwork walls












Coperchi IP40 - bianco RAL 9016  
IP40 Lids - RAL 9016 white

554

	Descrizione Description	Info	€	□	□
	<b>BL01C</b> Coperchio antiurto per scatola BL01P - dimensioni (L H P): 110x110x4 mm Shock proof lid for BL01P box - dimensions (L H D): 110x110x4 mm		0,63	1	125
<b>BL05C</b>	<b>BL02C</b> Coperchio antiurto per scatole BL02P e BL03P - dimensioni (L H P): 140x110x4 mm Shock proof lid for BL02P and BL03P boxes - dimensions (L H D): 140x110x4 mm		0,65	1	70
	<b>BL04C</b> Coperchio antiurto per scatola BL04P - dimensioni (L H P): 165x110x4,5 mm Shock proof lid for BL04P box - dimensions (L H D): 165x110x4,5 mm		0,81	1	65
<b>BL06C</b>	<b>BL05C</b> Coperchio antiurto per scatola BL05P - dimensioni (L H P): 184x153x4,5 mm Shock proof lid for BL05P box - dimensions (L H D): 184x153x4,5 mm		1,09	1	40
	<b>BL06C</b> Coperchio antiurto per scatola BL06P - dimensioni (L H P): 207x184x4,5 mm Shock proof lid for BL06P box - dimensions (L H D): 207x184x4,5 mm		1,41	1	30
<b>BL07C</b>	<b>BL07C</b> Coperchio antiurto per scatola BL07P - dimensioni (L H P): 279x184x4,5 mm Shock proof lid for BL07P box - dimensions (L H D): 279x184x4,5 mm		1,93	1	20
	<b>BL08C</b> Coperchio antiurto per scatola BL08P - dimensioni (L H P): 332,5x279x4,5 mm Shock proof lid for BL08P box - dimensions (L H D): 332,5x279x4,5 mm		4,03	1	24
<b>BL08LC</b>	<b>BL08LC</b> Coperchio antiurto per scatola BL08LP - dimensioni (L H P): 414x184x4,5 mm Shock proof lid for BL08LP box - dimensions (L H D): 414x184x4,5 mm		4,13	1	84
	<b>BL09C</b> Coperchio antiurto per scatola BL09P - dimensioni (L H P): 514x184x4,5 mm Shock proof lid for BL09P box - dimensions (L H D): 514x184x4,5 mm		4,90	1	100
<b>BL10C</b>	<b>BL10C</b> Coperchio antiurto per scatola BL10S - dimensioni (L H P): 553x207x4,5 mm Shock proof lid for BL10S box - dimensions (L H D): 553x207x4,5 mm		7,67	1	70

**Resistenza agli urti:** IK 07  
**Shock resistance:** IK 07

## Coperchi IP55 stagni antivento - bianco RAL 9016 IP55 Windproof lids - RAL 9016 white

	Descrizione Description	Info	€	□	□
	<b>BLST05</b> Coperchio stagno per scatola BL05P - dimensioni (L H P): 184x153x4,5 mm Splash proof lid for BL05P box - dimensions (L H D): 184x153x4,5 mm		11,27	1	40
<b>BLST05</b>	<b>BLST06</b> Coperchio stagno per scatola BL06P - dimensioni (L H P): 207x184x4,5 mm Splash proof lid for BL06P box - dimensions (L H D): 207x184x4,5 mm		11,68	1	30
	<b>BLST07</b> Coperchio stagno per scatola BL07P - dimensioni (L H P): 279x184x4,5 mm Splash proof lid for BL07P box - dimensions (L H D): 279x184x4,5 mm		17,64	1	20
<b>BLST06</b>	<b>BLST08</b> Coperchio stagno per scatola BL08P - dimensioni (L H P): 332,5x279x4,5 mm Splash proof lid for BL08P box - dimensions (L H D): 332,5x279x4,5 mm		18,04	1	20
	<b>BLST08L</b> Coperchio stagno per scatola BL08LP - dimensioni (L H P): 414x184x4,5 mm Splash proof lid for BL08LP box - dimensions (L H D): 414x184x4,5 mm		21,69	1	12
<b>BLST08L</b>	<b>GWT</b> (resistenza al fuoco): 850°C - <b>Resistenza agli urti:</b> IK 10 <b>GWT</b> (flame resistance): 850°C - <b>Shock resistance:</b> IK 10				



Certificati pag. 582  
Certificates page 582

**Note:** ✓ coperchi dotati di guarnizione silconica  
**Note:** ✓ lids equipped with silicone gasket



Per la disponibilità contattare la rete commerciale  
For availability please contact sales dept.




Disponibilità fino ad esaurimento scorte  
Available until stock out



Prodotto per scatola rettangolare inglese  
Product for British standard rectangular box


## Coperchi trasparenti IP55 stagni antivento IP55 Windproof transparent lids

	Descrizione Description	Info	€	□	□
	<b>BLST05TR</b> Coperchio trasparente stagno per scatola BL05P - dimensioni (L H P): 184x153x4,5 mm Transparent splash proof lid for BL05P box - dimensions (L H D): 184x153x4,5 mm		<b>13,34</b>	1	40
<b>BLST05TR</b>					
	<b>BLST06TR</b> Coperchio trasparente stagno per scatola BL06P - dimensioni (L H P): 207x184x4,5 mm Transparent splash proof lid for BL06P box - dimensions (L H D): 207x184x4,5 mm		<b>13,99</b>	1	30
<b>BLST06TR</b>					
	<b>GWT</b> (resistenza al fuoco): 850°C - <b>Resistenza agli urti:</b> IK 10 <b>GWT</b> (flame resistance): 850°C - <b>Shock resistance:</b> IK 10				
	<b>Note:</b> ✓ coperchi dotati di guarnizione siliconica <b>Note:</b> ✓ lids equipped with silicone gasket				
		Certificati pag. 582 Certificates page 582			

## Accessori Accessories

	Descrizione Description	Info	€	□	□
	<b>BLAS1</b> Dispositivo di accoppiamento per scatole: BL01P/BL05P/BL06P BL07P/BL08P/BL08LP/ BL09P/BL10S/BL18S/53S36 Box coupler to be used with: BL01P/BL05P/BL06P/BL07P/BL08P BL08LP/ BL09P/BL10S/BL18S/53S36		<b>0,62</b>	20	20
<b>BLAS1</b>					
	<b>BLAS2</b> Dispositivo di accoppiamento per scatole: 2503MG/SFM3 2504/2506/BL02P/BL03P/BL04P Box coupler for boxes: 2503MG/SFM3/2504 2506/BL02P/BL03P/BL04P		<b>0,11</b>	20	20
<b>BLAS2</b>					
	<b>BLAS25</b> Dispositivo di accoppiamento per scatole: 2503MG/SFM3/2504/2506/BL02P/BL03P/BL04P Box coupler to be used with: 2503MG/SFM3/2504/2506/BL02P/BL03P/BL04P		<b>0,21</b>	20	20
<b>BLAS25</b>					
	<b>BLS08</b> Setto separatore per scatole: BL05P/BL06P/BL07P/BL08P/BL08LP/BL09P/BL10S Clip-in divider for boxes: BL05P/BL06P/BL07P/BL08P/BL08LP/BL09P/BL10S		<b>1,09</b>	10	10
<b>BLS08</b>					
	<b>25TTC20</b> Tappo per tubo corrugato Ø 20 mm Plug for corrugated duct Ø 20 mm		<b>2,70</b>	20	20
<b>25TTC20</b>					
	<b>25TTC25</b> Tappo per tubo corrugato Ø 25 mm Plug for corrugated duct Ø 25 mm		<b>2,83</b>	20	20
<b>25TTC25</b>					
	<b>25TTC32</b> Tappo per tubo corrugato Ø 32 mm Plug for corrugated duct Ø 32 mm		<b>2,90</b>	20	20
<b>25TTC32</b>					
	<b>BLV0960</b> Vite per coperchi scatole di derivazione serie BL - lunghezza = 25mm Screw for BL series lids - length= 25mm		<b>0,11</b>	200	200
<b>BLV0960</b>					
	<b>012DR</b> Morsettiera per terra o neutro 12 poli per scatole di derivazione a partire da BL05P 12 way earth/neutral terminal bar for junction boxes starting from BL05P		<b>13,19</b>	1	1
<b>012DR</b>					

 TÜVRheinland®  
Certificati pag. 582  
Certificates page 582



# Scatole da incasso per pareti cave e/o cartongesso

Flush mounted boxes for hollow walls

Rivobox 253X4CG

Rivobox 253X4CG

rivobox

556

## La prima scatola da incasso porta frutti da 3 o 4 moduli! The first flush mounted box for 3 or 4 modules!

è possibile installare i supporti, i frutti e le relative placche da 3 o 4 moduli di **tutte le principali serie civili\*** senza effettuare opere murarie!

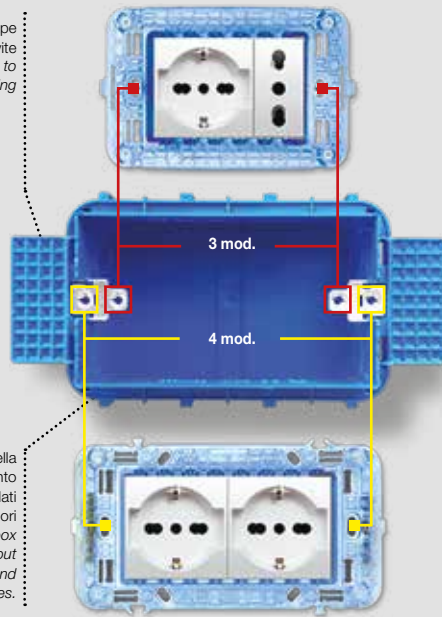
It is possible to install the frames, devices and front plates for 3 or 4 modules of the **main wiring accessories series\*** without any masonry works

Tutto in **due** mosse  
All in **two** steps

Alette plastiche con struttura a nido d'ape per agevolare l'inserimento della vite  
Plastic flaps in honeycomb structure to facilitate the screwing

scatole adatte per installazioni in pareti mobili; involucro tipo H in accordo a EN60670-1  
boxes suitable for installations on mobile walls; structure type H in compliance with EN60670-1

Alette posizionate sul lato corto della scatola per facilitare l'inserimento dei tubi corrugati e relativi cavi sui lati superiori e inferiori  
Flaps located on the short side of the box to facilitate the corrugated ducts input and related cables from the upper and lower sides.



Il fondo della scatola è IP4X (senza aperture), rispettando i requisiti della norma 64-8

The bottom of the box is IP4X (without slots), in compliance with 64-8 regulation.



1

Asportare i tappi plastici  
Remove the plastic caps

2

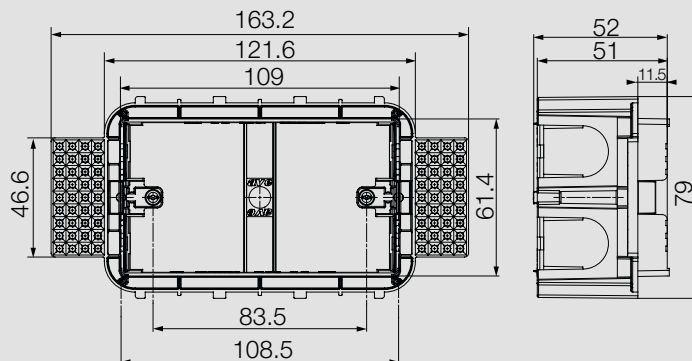
Piegare l'aletta verso l'interno della scatola  
Bend the flap into the box



### Specifiche tecniche Technical specifications

Interasse viti 3 moduli screws fixing centre 3 modules	83,5 mm
Interasse viti 4 moduli screws fixing centre 4 modules	108,5 mm
Glow Wire Test Glow Wire Test	850 °C
Resistenza agli urti Shock resistance	IK07
Materiale Material	Polistirolo auto estinguente Polystyrene self extinguishing
Grado IP sul fondo IP degree on the bottom	4X
Temperatura di installazione Installation temperature	Min -15°C / Max +60°C

### Dimensioni d'ingombro (mm) Mounting dimensions (mm)



Per la disponibilità contattare la rete commerciale  
For availability please contact sales dept.



Disponibilità fino ad esaurimento scorte  
Available until stock out



Prodotto per scatola rettangolare inglese  
Product for British standard rectangular box



Caratteristiche Tecniche Technical Features

	Descrizione Description	Info	€	□	□
	<b>251CG</b> Scatola tonda 1-2 mod. S44 e S45 - dimensioni (Ø P): 68x68x46mm 1-2 modules S44 and S45 round box - dimensions (Ø D): 68x68x46 mm		<b>2,96</b>	40	40
<b>251CG</b>		<b>IP4X</b>	<b>2,81</b>	180	180
	<b>253CGPR</b> Scatola rettangolare 3 mod. S44 e S45 con profondità ridotta interasse viti 83,5 mm - dimensioni (L H P): 113x70x46mm 3 modules S44 and S45 rectangular box with reduced depth screws fixing centres 83,5 mm - dimensions (L H D): 113x70x46 mm		<b>2,37</b>	225	225
<b>253CGPR</b>					
	<b>253X4CG*</b> Scatola rettangolare 3 e 4 mod. per serie civili* S44 e S45 - interasse viti 83,5 mm e 108,5 mm - dimensioni (L H P): 122x74x51 mm 3 and 4 modules rectangular box for wiring accessories* S44 and S45 - screws fixing centres 83,5 mm and 108,5 mm - dimensions (L H D): 122x74x51 mm	<b>IP4X</b>	<b>3,12</b>	150	150
<b>253CG</b>					
	<b>254CGPR</b> Scatola rettangolare 4 mod. S44 e S45 con profondità ridotta interasse viti 71 mm - dimensioni (L H P): 138x69x46 mm 4 modules S44 and S45 rectangular box with reduced depth screws fixing centres 71 mm - dimensions (L H D): 138x69x46 mm		<b>3,82</b>	100	100
<b>254CG</b>					
	<b>254CG</b> Scatola rettangolare 4 mod. S44 e S45 - interasse viti 108,5 mm dimensioni (L H P): 132x70x51 mm 4 modules S44 and S45 rectangular box - screws fixing centres 108,5 mm dimensions (L H D): 132x70x51 mm		<b>3,63</b>	96	96
<b>253X4CG</b>					
	<b>256CG</b> Scatola rettangolare 6 mod. S45 e 7 mod. S44 - interasse viti orizzontale 100 mm e verticale 57,5 mm - dimensioni (L H P): 188x68x46 mm 6 modules S45 and 7 modules S44 rectangular box - screws fixing centres horizontal 100 mm and vertical 57,5 mm - dimensions (L H D): 188x68x46 mm		<b>5,79</b>	22	22
<b>254CGPR</b>					
	<b>GWT</b> (resistenza al fuoco): 850°C - <b>Materiale:</b> Tecnopolimero autoestinguente <b>GWT</b> (flame resistance): 850°C - <b>Material:</b> self-extinguishing technopolymer <b>Note:</b> ✓ supporti abbinabili Sistema44 pag. 250 e Sistema45 pag. 352 ✓ per il completamento delle scatole per serie civili vedere tabella pagina 542 <b>Note:</b> ✓ coupleable frames System44 page 250 and System45 page 352 ✓ for the completion of wiring accessories boxes see the table at page 542				
<b>254CG</b>					

\* Serie civili compatibili: AVE S44 AVE Touch, Life Touch, Allumia Touch, Domus Touch, S45 Noir AX, Banquise, Blanc, RAL, Bticino Air, Axolute , Livinglight, Matix - Vimar Eikon, Arkè, Plana, Idea - Gewiss Chorus e con le altre serie civili, purché la placca da 3 moduli abbia una larghezza minima di 118 mm.  
\* Compatible wiring accessories series: AVE S44 AVE Touch, Life Touch, Allumia Touch, Domus Touch, S45 Noir AX, Banquise, Blanc, RAL, Bticino Air, Axolute , Livinglight, Matix - Vimar Eikon, Arkè, Plana, Idea - Gewiss Chorus and all the other wiring accessories series if the 3 modules front plate have a minimum width of 118mm.

**TÜVRheinland®**  
Certificati pag. 582  
Certificates page 582

Scatole speciali per installazioni filo muro Special boxes for wall-lined installation

	Descrizione Description	Info	€	□	□
	<b>SFM3CG</b> Scatola 3 moduli - interasse viti 83,5 mm - fornita con dima di foratura, livella a bolla e cornice (in battuta sul muro) verniciabile - completa di supporto - 3 moduli sistema 44 - dimensioni 132x109x60mm 3 modules box - screw fixing centre 83,5 mm - supplied with template, spirit level and paintable frame (lean against the wall) and "System 44" 3 modules frame dimensions 132x109x60mm		<b>17,89</b>	2	2
<b>SFM3CG</b>					
	<b>SFM3CG/HP</b> Scatola ad "alta precisione" 3 moduli - interasse viti 83,5 mm - fornita con dima di foratura, livella a bolla e cornice completa di supporto 3 mod. S44 - dimensioni 167x148x60mm 3 modules "high precision" box - screw fixing centre 83,5 mm - supplied with template, spirit level and System 44 3 modules frame - dimensions 167x148x60mm		<b>36,66</b>	1	1
<b>SFM3CG/HP</b>					
	<b>CRFM3GSL</b> Cornice di ricambio colore grigio scuro lucido (Life 44) - 3 moduli Spare inner frame - polished dark grey colour (Life 44) - 3 modules		<b>7,91</b>	2	10





# Scatole da incasso per pareti cave e/o cartongesso

Flush mounted boxes for hollow walls

Accessori Rivobox  
Accessories Rivobox

rivobox

558

## 25BTCCG

Con lo stesso raccordo si possono fissare alla scatola 1 2 diametri più utilizzati di tubo corrugato (20 e 25 mm), fino ad un massimo di 10 tubi per scatola!

*The plastic joint allows the connection of the most common corrugated ducts (20 and 25mm) up to a maximum of 10 ducts per box*



**1** Agganciare il raccordo alla scatola tenendo la linguetta rivolta verso il basso  
*Connect the plastic joint to the box holding the flap down*




**2**

Inserire il tubo corrugato all'interno del raccordo mettendolo in tensione e rifilandolo.

Ottengo maggior spazio all'interno della scatola per il cablaggio dei frutti

*Introduce the corrugated duct in the plastic joint, put it into voltage and cut the ledges. It gives more space for the devices installation in the box.*



## 25ALZOCG

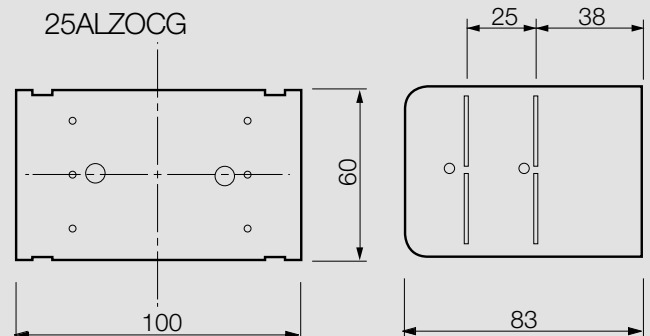
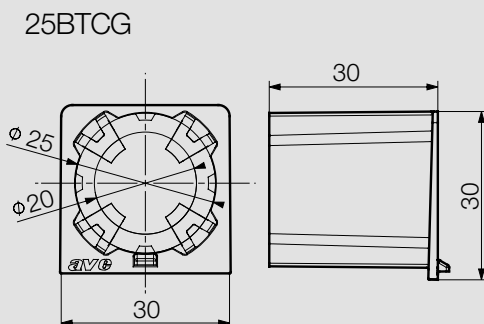


Staffa da utilizzare per il fissaggio della scatola all'interno della lastra; consente di installare la scatola da entrambi i lati della lastra contemporaneamente. La staffa è forata (A) per facilitare l'inserimento delle viti ed è predisposta di "alleggerimenti" (B) per facilitare la piega, consentendo l'applicazione alla lastra secondo la profondità del profilo metallico.

*Spacer to be used for the box fixing in the internal side of the plate; it allows the simultaneous installation of the box from both sides of the plate. The spacer is perforated (A) to facilitate the insertion of screws and it has "reductions" (B) that allow the application to the plate according to the depth of the metallic profile.*



## Dimensioni d'ingombro (mm) Mounting dimensions (mm)



Per la disponibilità contattare la rete commerciale  
For availability please contact sales dept.



Disponibilità fino ad esaurimento scorte  
Available until stock out






Prodotto per scatola rettangolare inglese  
Product for British standard rectangular box




Caratteristiche Tecniche Technical Features

**Maxi modulo porta frutti - blu RAL 5017**  
**Maxi module for wiring accessories - RAL 5017 blue**

BREVETTI AVE N° 175 - 177 - 232 AVE PATENTS N° 175 - 177 - 232

	Descrizione Description	Info	€	□	□
	<b>BL02CG</b> Scatola multifunzione, 6 (3+3) mod. S44 e S45 - derivazione IP40 dimensioni (L H P): 106x122x54 mm - "doppia applicazione" 6 (3+3) mod. S45 e S44 multifunction box - dimensions (L H D): 106x122x54 mm "Double Application"		<b>5,18</b>	18	18
<b>BL02CG</b>			<b>9,10</b>	7	7
	<b>BL05CG</b> Scatola multifunzione 10 mod. S45 e 12 mod. S44 dimensioni (L H P): 167x149x57 mm - installazione frontale 10 modules S45 and 12 modules S44 multifunction box dimensions (L H D): 167x149x57 mm - "Front Installation"		<b>9,89</b>	6	6
<b>BL05CG</b>			<b>12,80</b>	5	5
	<b>BL06CG</b> Scatola multifunzione 20 mod. S45 - dimensioni (L H P): 273x164x72 mm "Installazione Frontale" Multifunction box 20 modules S45 - dimensions (L H D): 273x164x72 mm "Front Installation"		<b>10,82</b>	20	20
<b>BL06CG</b>					
	<b>BL07CGN</b> Scatola multifunzione 20 mod. S45 - dimensioni (L H P): 261x222x75 mm "doppia applicazione" Multifunction box 20 mod. S45 - dimensions (L H D): 261x222x75 mm "Double Application"				
	<b>GWT</b> (resistenza al fuoco): 850°C - <b>Materiale:</b> Tecnopolimero autoestinguente <b>GWT</b> (flame resistance): 850°C - <b>Material:</b> self-extinguishing technopolymer				
	<b>Note:</b> ✓ supporti abbinabili Sistema44 pag. 250 e Sistema45 pag. 352 ✓ per il completamento delle scatole maxi modulo vedere tabella pagina 544				
	<b>Note:</b> ✓ coupleable frames System44 page 250 and System45 page 352 ✓ for the completion of maxi module boxes see the table at page 544				

**Accessori Accessories**

	Descrizione Description	Info	€	□	□
	<b>25SCG</b> Setto separatore per scatole 253CG-254CG-256CG Clip-in divider for 253CG-254CG-256CG boxes		<b>1,64</b>	1	50
<b>253CGAV</b>			<b>6,62</b>	5	5
	<b>25BTCC</b> Raccordo per tubo corrugato Ø 20mm e 25mm per scatola 253X4CG Junction corrugated duct Ø 20mm and 25mm for box 253X4CG		<b>0,57</b>	20	20
<b>25TTC20</b>			<b>2,70</b>	20	20
<b>25TTC25</b>			<b>2,83</b>	20	20
<b>25TTC32</b>			<b>2,90</b>	20	20
<b>25ALZCG</b>			<b>2,31</b>	5	5
<b>F-BOX</b>			<b>16,81</b>	1	1

 **TÜVRheinland®**  
 Certificati pag. 582  
 Certificates page 582

SCATOLE CONTENITORI  
 CENTRALINI  
 BOXES ENCLOSURES  
 CONSUMER UNITS

 Prodotto per Export  
 For Export only

 Imballo Minimo pcs  
 Min. Packaging pcs

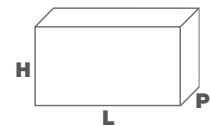
 Imballo Standard pcs  
 Std. Packaging pcs



# Scatole da incasso per pareti cave e/o cartongesso






Flush mounted boxes for hollow walls

Derivazione Multifunzione – Doppia Applicazione - blu RAL 5017  
Junction multifunction boxes – Double Application - RAL 5017 blue





BREVETTI AVE N° 175 - 177 - 232 AVE PATENTS N° 175 - 177 - 232

560

	Descrizione Description	Info	€	□	□
 BL02CG	<b>BL02CG</b> Scatola multifunzione, dimensioni (L H P): 106x122x54 mm Multifunction box dimensions (L H D): 106x122x54 mm		5,18	18	18
 BL07CGN	<b>BL07CGN</b> Scatola multifunzione dimensioni (L H P): 261x222x75 mm Multifunction box dimensions (L H D): 261x222x75 mm		10,82	20	20
 BL08CGN	<b>BL08CGN</b> Scatola multifunzione dimensioni (L H P): 319x317x74 mm Multifunction box dimensions (L H D): 319x317x74 mm		17,31	12	12
 BL08LCGC	<b>BL08LCGC</b> Scatola di derivazione completa di coperchio - IP40 - dimensioni (L H P): 398x224x75 mm Junction box with lid - IP40 - dimensions (L H D): 398x224x75 mm		17,63	12	12
 BL09CGC	<b>BL09CGC</b> Scatola di derivazione completa di coperchio - IP40 - dimensioni (L H P): 498x214x74 mm Junction box with lid - IP40 - dimensions (L H D): 498x214x74 mm		20,53	10	10
	<b>53S36CG</b> Scatola da utilizzare con coperchio 53T36xx - dimensioni (L H P): 372x424x74 mm Box to be used with 53T36xx front lid - dimensions (L H D): 372x424x74 mm		32,34	4	4
	<b>GWT</b> (resistenza al fuoco): 850°C - <b>Materiale:</b> Tecnopolimero autoestinguente <b>GWT</b> (flame resistance): 850°C - <b>Material:</b> self-extinguishing technopolymer				
	<b>Note:</b> ✓ per il completamento delle scatole di derivazione multifunzione vedere tabella pagina 544 <b>Note:</b> ✓ for the completion of multifunction boxes see the table at page 544				

## Derivazione Multifunzione - installazione frontale - blu RAL 5017

Junction multifunction boxes - front installation - RAL 5017 blue

	Descrizione Description	Info	€	□	□
 BL06CG	<b>BL05CG</b> Scatola multifunzione dimensioni (L H P): 167x149x57 mm Multifunction box dimensions (L H D): 167x149x57 mm		9,10	7	7
	<b>BL06CG</b> Scatola multifunzione dimensioni (L H P): 202x165x72 mm Multifunction box dimensions (L H D): 202x165x72 mm		9,89	6	6
	<b>BL07CG</b> Scatola multifunzione dimensioni (L H P): 273x164x72 mm Multifunction box dimensions (L H D): 273x164x72 mm		12,80	5	5
	<b>BL07CGDOM</b> Scatola completa di barra DIN dimensioni (L H P): 273x164x72 mm Box with DIN module bar dimensions (L H D): 273x164x72 mm		14,04	5	5
 BL07CG	<b>BL18CG</b> Scatola da utilizzare con coperchio 53T18xx (18 mod. DIN) dimensioni (L H P): 381x258x75 mm Box to be used with 53T18xx front cover (18 DIN mod.) dimensions (L H D): 381x258x75 mm		27,26	6	6
	<b>GWT</b> (resistenza al fuoco): 850°C - <b>Materiale:</b> Tecnopolimero autoestinguente <b>GWT</b> (flame resistance): 850°C - <b>Material:</b> self-extinguishing technopolymer				
	<b>Nota:</b> ✓ Nella scatola BL07CGDOM è possibile installare apparecchi DIN con profondità massima di 64,5 mm ✓ per il completamento delle scatole di derivazione multifunzione vedere tabella pagina 544 <b>Note:</b> ✓ In the box BL07CGDOM you can install DIN devices with maximum depth 64,5 mm ✓ for the completion of multifunction boxes see the table at page 544				



Per la disponibilità contattare la rete commerciale  
For availability please contact sales dept.





Disponibilità fino ad esaurimento scorte  
Available until stock out



Prodotto per scatola rettangolare inglese  
Product for British standard rectangular box

## Coperchi IP40 - bianco RAL 9016

### IP40 Lids - RAL 9016 white


	Descrizione Description	Info	€	□	□
	<b>BLCG02C</b> Coperchio antiurto per scatola BL02CG - dimensioni (L H P): 140x110x4 mm <i>Shock proof lid to be used with BL02CG boxes - dimensions (L H D): 140x110x4 mm</i>		2,49	1	70
<b>BLCG05C</b>	<b>BLCG05C</b> Coperchio antiurto per scatole BL05CG e BL05P dimensioni (L H P): 184x153x4,5 mm <i>Shock proof lid to be used with BL05CG and BL05P boxes dimensions (L H D): 184x153x4,5 mm</i>		3,82	1	40
	<b>BLCG06C</b> Coperchio antiurto per scatole: BL06CG e BL06P dimensioni (L H P): 207x184x4,5 mm <i>Shock proof lid to be used with BL06CG and BL06P boxes dimensions (L H D): 207x184x4,5 mm</i>		4,34	1	30
<b>BLCG07C</b>	<b>BLCG07C</b> Coperchio antiurto per scatole: BL07CG, BL07CGN e BL07P dimensioni (L H P): 279x184x4,5 mm <i>Shock proof lid to be used with BL07CG, BL07CGN and BL07P boxes dimensions (L H D): 279x184x4,5 mm</i>		6,04	1	20
	<b>BLCG08C</b> Coperchio antiurto per scatole: BL08CG, BL08CGN e BL08P dimensioni (L H P): 332,5x279x4,5 mm <i>Shock proof lid to be used with BL08CG, BL08CGN and BL08P boxes dimensions (L H D): 332,5x279x4,5 mm</i>		10,28	1	24
	<b>GWT</b> (resistenza al fuoco): 850°C - <b>Resistenza agli urti:</b> IK 10 <b>GWT</b> (flame resistance): 850°C - <b>Shock resistance:</b> IK 10				

## Accessori Accessories

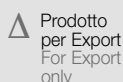
	Descrizione Description	Info	€	□	□
	<b>25TTC20</b> Tappo per tubo corrugato Ø 20 mm <i>Plug for corrugated duct Ø 20 mm</i>		2,70	20	20
<b>25TTC25</b>	<b>25TTC25</b> Tappo per tubo corrugato Ø 25 mm <i>Plug for corrugated duct Ø 25 mm</i>		2,83	20	20
	<b>25TTC32</b> Tappo per tubo corrugato Ø 32 mm <i>Plug for corrugated duct Ø 32 mm</i>		2,90	20	20
	<b>BLTCG</b> Kit per il fissaggio del tubo corrugato alle pareti <i>Kit for corrugated duct fixing on walls</i>		6,20	1	10
<b>BLTCG</b>	<b>BLS08CG</b> Setto separatore per scatole BL07CGN, BL08CGN, BL08LCGC, BL09CGC <i>Clip-in divider for BL07CGN, BL08CGN, BL08LCGC, BL09CGC boxes</i>		1,06	10	10
	<b>BLV0960</b> Vite per coperchi scatole di derivazione serie BL - lunghezza = 25mm <i>Screw for BL series lids - length= 25mm</i>		0,11	200	200
	<b>012DR</b> Morsetteria per terra o neutro 12 poli per scatole di derivazione a partire da BL05P <i>12 way earth/neutral terminal bar for junction boxes starting from BL05P</i>		13,19	1	1



## Scatole per pareti in calcestruzzo cellulare / gasbeton Boxes for aerated concrete walls

	Descrizione Description	Info	€	□	□
	<b>253GB</b> Scatola rettangolare 3 mod. S44 e S45 - interasse viti 83,5 mm dimensioni (L H P): 113x67x46 mm <i>3 modules S44 and S45 rectangular box - screws fixing centres 83,5 mm dimensions (L H D): 113x67x46 mm</i>		3,01	180	180

253GB





## Centralini da incasso IP40 da 5 a 36 moduli

IP40 flush mounted consumer units from 5 to 36 modules

Centralini con porta cieca

Consumer units with blind door

562

53T24CO

Caratteristiche Tecniche Technical Features



La gamma di Centralini da Incasso IP40, con Design Makio Hasuike, si arricchisce di una nuova versione con portello cieco bianco nelle versioni da 8, 12 e 24 moduli DIN.

Una nuova soluzione estetica per impreziosire il tuo impianto elettrico.

*The range of flush mounted IP40 consumer unit, with Makio Hasuike Design, is enriched with a new blind white cover, available for versions of 8, 12 and 24 DIN rail modules.*

A new aesthetic solution to make precious your electrical installation.



Fori per la propagazione del suono delle segnalazioni acustiche  
*Holes for acoustic sound signals propagation*



Coordinamento Estetico con Serie civile DomusTouch  
*Aesthetic coordination with DomusTouch series of wiring accessories.*



Finitura Bianca Cieca RAL9016  
*Blind white finishing*



Per la disponibilità contattare la rete commerciale  
For availability please contact sales dept.



Disponibilità fino ad esaurimento scorte  
Available until stock out



Prodotto per scatola rettangolare inglese  
Product for British standard rectangular box



53T05G

Coperchio da completare con scatola  
*Cover to be completed with box*  
**BL05P** (pareti in muratura / brickwork walls)  
o / or  
**BL05CG** (pareti cave / hollow walls)



53T08G

Coperchio da completare con scatola  
*Cover to be completed with box*  
**BL06P** (pareti in muratura / brickwork walls)  
o / or  
**BL06CG** (pareti cave / hollow walls)



53T12G

Coperchio da completare con scatola  
*Cover to be completed with box*  
**BL07P** (pareti in muratura / brickwork walls)  
o / or  
**BL07CG e BL07CGN** (pareti cave / hollow walls)

Descrizione *Description*

Info

€

□

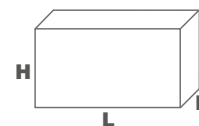
□

<b>53T05BG</b> Coperchio bianco Banquise RAL 9016 con portello per scatola BL05P e BL05CG* 5 mod. DIN - dimensioni (L H P): 153x169x28 mm <i>RAL 9016 Banquise white cover with door for BL05P and BL05CG* box</i> 5 DIN mod. - dimensions (L H D): 153x169x28 mm	* 15W	<b>13,12</b>	1	6
<b>53T05BP</b> Come sopra, coperchio bianco Blanc RAL 1013 <i>Same as above, RAL 1013 Blanc white cover</i>		<b>13,12</b>	1	6
<b>53T05G</b> Come sopra, coperchio grigio metallizzato <i>Same as above, metallic grey cover</i>		<b>21,73</b>	1	6
<b>53T05R</b> Come sopra, coperchio grigio RAL 7035 <i>Same as above, RAL 7035 cover</i>		<b>13,12</b>	1	6
<b>53T08B</b> Coperchio bianco Domus RAL 9010 con portello per scatola BL06P e BL06CG* 8 mod. DIN - dimensioni (L H P): 207x169x28 mm <i>RAL 9010 Domus white cover with door for BL06P and BL06CG* box</i> 8 DIN mod. - dimensions (L H D): 207x169x28 mm		<b>17,41</b>	1	8
<b>53T08BG</b> Come sopra, coperchio bianco Banquise RAL 9016 <i>Same as above, RAL 9016 Banquise white cover</i>		<b>17,41</b>	1	8
<b>53T08BP</b> Come sopra, coperchio bianco Blanc RAL 1013 <i>Same as above, RAL 1013 Blanc white cover</i>		<b>17,41</b>	1	8
<b>53T08CO</b> Come sopra, coperchio e portello bianchi banquise RAL9016 <i>Same as above, RAL 9016 banquise white cover and door</i>		<b>16,99</b>	1	8
<b>53T08G</b> Come sopra, coperchio grigio metallizzato <i>Same as above, Metallic grey cover</i>		<b>24,18</b>	1	8
<b>53T08NAL</b> Come sopra, coperchio nero Life <i>Same as above, Life black cover</i>		<b>26,40</b>	1	8
<b>53T08R</b> Come sopra, coperchio grigio RAL 7035 <i>Same as above, RAL 7035 cover</i>		<b>17,40</b>	1	8
<b>53T12B</b> Coperchio bianco Domus RAL 9010 con portello per scatola BL07P, BL07CG e BL07CGN* 12 mod. DIN - dimensioni (L H P): 279x169x28 mm <i>RAL 9010 Domus white cover with door for BL07P, BL07CG and BL07CGN* box 12 DIN mod. - dimensions (L H D): 279x169x28 mm</i>		<b>26,16</b>	1	8
<b>53T12BG</b> Come sopra, coperchio bianco Banquise <i>Same as above, RAL 9016 Banquise white cover</i>	* 23W	<b>26,16</b>	1	8
<b>53T12BP</b> Come sopra, coperchio bianco Blanc RAL 1013 <i>Same as above, RAL 9016 Blanc white cover</i>		<b>26,16</b>	1	8
<b>53T12CO</b> Come sopra, coperchio e portello bianchi banquise RAL9016 <i>Same as above, RAL 9016 banquise white cover and door</i>		<b>25,72</b>	1	8
<b>53T12G</b> Come sopra, coperchio grigio metallizzato <i>Same as above, Metallic grey cover</i>		<b>31,38</b>	1	8
<b>53T12NAL</b> Come sopra, coperchio nero Life <i>Same as above, Life black cover</i>		<b>30,34</b>	1	8



# Centralini da incasso da 5 a 36 moduli

Flush mounted consumer units from 5 to 36 modules



IP40  
IP40

564

	Descrizione <i>Description</i>	Info	€	□	□
	<b>53T18G</b> Coperchio da completare con scatola <i>Cover to be completed with box</i> <b>BL18S</b> (pareti in muratura / <i>brickwork walls</i> ) o / <i>or</i> <b>BL18CG</b> (pareti cave / <i>hollow walls</i> )	<b>53T18BG</b> Coperchio bianco Banquise RAL 9016 con portello per scatola BL18S e BL18CG* 18 mod. DIN - dimensioni (L H P): 388x288x34 mm <i>RAL 9016 Banquise white cover with door for BL18S and BL18CG* box</i> 18 DIN mod. - dimensions (L H D): 388x288x34 mm	* 27W <b>41,41</b>	1	10
		<b>53T24B</b> Coperchio bianco Domus RAL 9010 con portello per scatola BL08P e BL08CGN* 24 (2x12) mod. DIN - dimensioni (L H P): 279x325x30,5 mm <i>RAL 9010 Domus white cover with door for BL08P and BL08CGN* box</i> 24 (2x12) DIN mod. - dimensions (L H D): 279x325x30,5 mm	<b>48,96</b>	1	6
		<b>53T24BG</b> Come sopra, coperchio bianco Banquise RAL 9016 <i>Same as above, RAL 9016 Banquise white cover</i>	<b>48,96</b>	1	6
		<b>53T24BP</b> Come sopra, coperchio bianco Blanc RAL 1013 <i>Same as above, RAL 1013 Blanc white cover</i>	<b>48,96</b>	1	6
		<b>53T24CO</b> Come sopra, coperchio e portello bianchi banquise RAL9016 <i>Same as above, RAL 9016 banquise white cover and door</i>	<b>48,94</b>	1	6
	<b>53T24G</b> Coperchio da completare con scatola <i>Cover to be completed with box</i> <b>BL08P</b> (pareti in muratura / <i>brickwork walls</i> ) o / <i>or</i> <b>BL08CGN</b> (pareti cave / <i>hollow walls</i> )	<b>53T24G</b> Come sopra, coperchio grigio metallizzato <i>Same as above, Metallic grey cover</i>	<b>58,42</b>	1	6
		<b>53T24NAL</b> Come sopra, coperchio nero Life <i>Same as above, Life black cover</i>	<b>59,39</b>	1	6
		<b>53T36B</b> Coperchio bianco Domus RAL 9010 con portello per scatola 53S36 e 53S36CG 36 (2x18) mod. DIN - dimensioni (L H P): 388x369x30,5 mm <i>RAL 9010 Domus white cover with door for 53S36 and 53S36CG boxes - 36 DIN mod.</i> 36 (2x18) DIN mod. - dimensions (L H D): 388x369x30,5 mm	<b>64,53</b>	1	6
		<b>53T36BG</b> Come sopra, coperchio bianco Banquise RAL 9016 <i>Same as above, RAL 9016 Banquise white cover</i>	<b>64,53</b>	1	6
		<b>53T36BP</b> Come sopra, coperchio bianco Blanc RAL 1013 <i>Same as above, RAL 1013 Blanc white cover</i>	<b>64,53</b>	1	6
		<b>53T36CO</b> Come sopra, coperchio e portello bianchi banquise RAL9016 <i>Same as above, RAL 9016 banquise white cover and door</i>	<b>64,55</b>	1	6
		<b>53T36G</b> Come sopra, coperchio grigio metallizzato <i>Same as above, Metallic grey cover</i>	<b>72,65</b>	1	6
		<b>53T36NAL</b> Come sopra, coperchio nero Life <i>Same as above, Life black cover</i>	<b>72,66</b>	1	6
	<b>53T36G</b> Coperchio da completare con scatola <i>Cover to be completed with box</i> <b>53S36</b> (pareti in muratura / <i>brickwork walls</i> ) o / <i>or</i> <b>53S36CG</b> (pareti cave / <i>hollow walls</i> )	<b>53T36R</b> Come sopra, coperchio grigio RAL 7035 <i>Same as above, RAL 7035 cover</i>	<b>64,51</b>	1	6

**Nota:** La scatola indicata serve per installare il portello su pareti cave e tramezze leggere in conformità con EN 60670 e Glow Wire Test 850°C

**Note:** The indicated box is required to install the cover on hollow and partition walls in compliance with EN 60670 and a Glow Wire Test 850°C

\*Pinv = potenza dissipabile dall'involucro \*Pde = maximum capability to dissipate power



Per la disponibilità contattare la rete commerciale  
For availability please contact sales dept.



Disponibilità fino ad esaurimento scorte  
Available until stock out



Prodotto per scatola rettangolare inglese  
Product for British standard rectangular box

IP40  
IP40



53Q20N

**Descrizione** *Description*

Info

€

□

□

565

**53Q20N**

29,49 1 2

Coperchio grigio RAL 7035 completo di barra DIN - vetro frangibile - 4 mod. DIN  
da installare con scatola BL03P - dimensioni (L H P): 109x136x38 mm  
*RAL 7035 cover provided with DIN bar - breakable glass - 4 DIN mod.  
to be used with BL03P boxes - dimensions (L H D): 109x136x38 mm*

**Q021**

9,21 1 1

Serratura con chiave metallica per quadri 53Q20N  
*Metal lock with key for 53Q20N*

**GWT** (resistenza al fuoco): 650°C - **Materiale:** ABS  
**GWT** (flame resistance): 650°C - **Material:** ABS

**Accessori** *Accessories*

**Descrizione** *Description*

Info

€

□

□



5300



53CF1

**5300**

1,35 10 10

Tappo copriforo ritagliabile per centralini 53Txxxy - 2 mod. DIN  
*Blank insert for 53Txxxy consumer units - 2 DIN mod.*

**53CF1**

1,42 10 10

Tappo copriforo 1 mod. DIN con aggancio su profilato DIN - per centralini Q55xx  
*1 DIN mod. blank insert to be clipped on DIN rail - for Q55xx consumer units*

**045**

86,05 1 1

Striscia copriforo altezza 45 mm - per centralini 53Txxxy - lunghezza 500 mm  
*Blank strip height 45 mm - for 53Txxxy consumer units - length 500 mm*



53/44



53/44/2

**53/44**

2,89 20 20

Supporto 1 modulo S44 per applicazione a guida DIN EN 50022  
occupa 1,5 moduli DIN da 17,5 mm - colore RAL7035  
*1 module adapter to install S44 on DIN EN 50022 rail  
it takes 1,5 DIN modules of 17,5 mm - RAL7035 colour*

**53/44/2**

4,70 8 8

Supporto 2 moduli S44 per applicazione a guida DIN EN 50022  
occupa 3 moduli DIN da 17,5 mm - colore RAL7035  
*2 modules adapter to install S44 on DIN EN 50022 rail  
it takes 3 DIN modules of 17,5 mm - RAL7035 colour*



53.45



53.45/2

**53.45**

2,76 20 20

Supporto 1 modulo S45 per applicazione a guida DIN EN 50022  
occupa 1,5 moduli DIN da 17,5 mm - colore RAL7035  
*1 module adapter to install S44 on DIN EN 50022 rail  
it takes 1,5 DIN modules of 17,5 mm - RAL7035 colour*

**53.45/2**

3,60 8 8

Supporto 2 moduli S45 per applicazione a guida DIN EN 50022  
occupa 3 moduli DIN da 17,5 mm - colore RAL7035  
*2 modules adapter to install S44 on DIN EN 50022 rail  
it takes 3 DIN modules of 17,5 mm - RAL7035 colour*

**0353**

4,52 20 20

Profilato rialzatore per installazione apparecchi a moduli DIN  
*Adapter to install DIN modules*

SCATOLE CONTENITORI  
CENTRALINI  
BOXES ENCLOSURES  
CONSUMER UNITS



Prodotto per Export  
For Export only



Imballo Minimo pcs  
Min. Packaging pcs



Imballo Standard pcs  
Std. Packaging pcs





# Torrette filopavimento

## Socket outlet floor boxes

566

### 44/45TFP1 e 44/45TFP2

<b>Resistenza al carico puntuale</b> <i>Point load resistance</i>	500 N (Circa About 50 kg)
<b>Resistenza al carico distribuito</b> <i>Distributed load resistance</i>	3.000 N (Circa About 300 kg)
<b>Grado IP fra cornice e pavimento</b> <i>Protection degree between the frame and floor</i>	IP52
<b>Grado IP coperchio</b> <i>Protection degree of the cover</i>	IP40
<b>Grado IP ingresso cavi</b> <i>Protection degree of the cable input</i>	IP20
<b>Grado IP sul fondo</b> <i>Protection degree on the bottom</i>	IP4X
<b>Conforme alla norma</b> <i>System complies with</i>	EN 60670-23
<b>Conforme alla direttiva</b> <i>System complies with</i>	RoHS 2002/95/CE
<b>Colore</b> <i>Colour</i>	Grigio RAL7040 Grey RAL7040

### Specifiche Tecniche *Technical Specifications*



Uscita Cavi Sicura  
*Safe cable outlet*

Blocco di Sicurezza  
*Security Lock*

Applicazione Facilitata  
*Easy installation*

Blocco Cavi  
*Cable block*

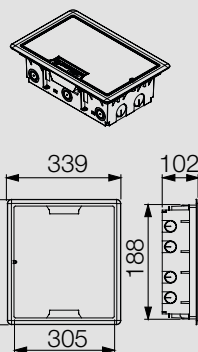
1 Coperchio, 3 Soluzioni  
*1 Cover, 3 Solutions*

Sgancio Coperchio  
*Cover removal*

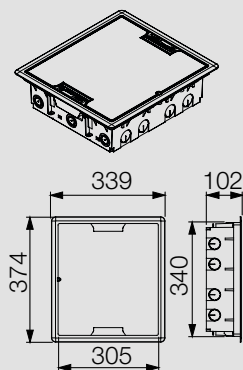


### Dimensioni d'Ingombro (mm) *Dimensions (mm)*

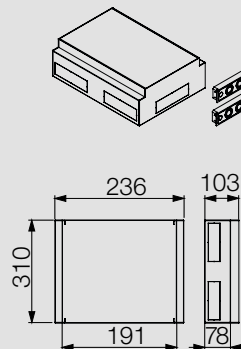
44/45TFP1  
44/45TFP1X



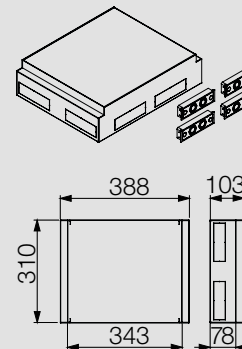
44/45TFP2  
44/45TFP2X



BTFP1



BTFP2



Caratteristiche Tecniche *Technical Features*



Per la disponibilità contattare la rete commerciale  
For availability please contact sales dept.



Disponibilità fino ad esaurimento scorte  
Available until stock out





Prodotto per scatola rettangolare inglese  
Product for British standard rectangular box

IP40  
IP40


		Descrizione Description	Info	€	□	□
	44/45TFP1	<b>44/45TFP1</b> Torretta 339x222x102mm - 12 mod. sistema 44 - 8 mod. sistema 45 - 4 mod. DIN. Socket outlet floor box 339x222x102mm - 12 mod. System 44 - 8 mod. System 45 - 4 DIN mod.		69,64	1	1
		<b>44/45TFP1X</b> Torretta con coperchio in acciaio INOX 339x222x102mm 12 mod. sistema 44 8 mod. sistema 45 - 4 mod. DIN. Socket outlet floor box with stainless steel cover 339x222x102mm 12 mod. System 44 8 mod. System 45 - 4 DIN mod.		96,87	1	1
		<b>44/45TFP2</b> Torretta 339x374x102mm - 24 mod. sistema 44 - 16 mod. sistema 45 - 8 mod. DIN. Socket outlet floor box 339x374x102mm - 24 mod. System 44 - 16 mod. System 45 - 8 DIN mod.		101,06	1	1
	44/45TFP2X	<b>44/45TFP2X</b> Torretta con coperchio in acciaio INOX 339x374x102mm 24 mod. sistema 44 16 mod. sistema 45 - 8 mod. DIN. Socket outlet floor box with stainless steel cover 339x374x102mm 24 mod. System 44 16 mod. System 45 - 8 DIN mod.		136,52	1	1
		<b>BTFP1</b> Contenitore in lamiera zincata per 44/45TFP1 236x310x103mm completo di 2 adattatori (Ø 20 o 25mm) Galvanized sheet box for 44/45TFP1 236x310x103mm complete with 2 adapters (Ø 20 or 25mm)		117,26	1	1
		<b>BTFP2</b> Contenitore in lamiera zincata per 44/45TFP2 388x310x103mm completo di 4 adattatori (Ø 20 o 25mm) Galvanized sheet box for 44/45TFP2 388x310x103mm complete with 4 adapters (Ø 20 or 25mm)		130,03	1	1
	BTFP2	<b>Nota:</b> ✓ L'altezza minima per il massetto (sufficiente ad annegare nella gettata di cemento la predisposizione del box in lamiera) è di 105mm <b>Note:</b> ✓ The minimum height for the screed (enough to submerge the sheet metal box preparation in cement cast) is 105mm				

## Accessori Accessories

		Descrizione Description	Info	€	□	□
	44MAP6	<b>44MAP6</b> Mostrina autoportante 6 mod. Sistema 44 (aggancio e sgancio frutti frontale) Self-supporting front cover 6 mod. System 44 (frontal devices clipping and unclipping)		6,05	1	1
		<b>445MAR34</b> Mostrina per aggancio supporto 3 o 4 moduli Sistema 45 Front cover for frame clipping 3 or 4 modules System 45		6,11	1	1
	445MAR34	<b>DIN2M</b> Mostrina 2 mod. DIN Front cover 2 DIN mod.		13,67	1	1



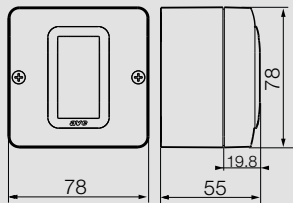
Contenitori autoportanti *self-supporting enclosures*



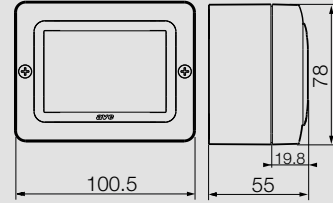
Esempio Installativo *Installation example*



44QC01 e 44QC02




44QC03

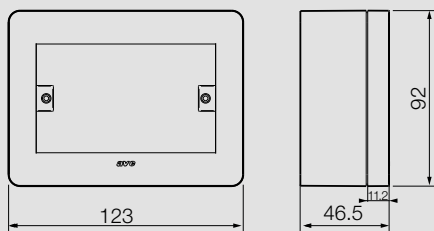


Scatole Universali *Universal boxes*

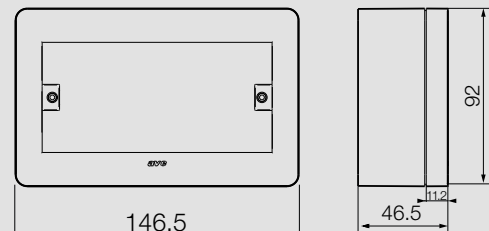
Per minicanali da 20x10 mm a 30x18 mm  
*For mini trunking from 20x10 mm to 30x18 mm*



44SC03



44SC04



Per la disponibilità contattare la rete commerciale  
For availability please contact sales dept.





Disponibilità fino ad esaurimento scorte  
Available until stock out



Prodotto per scatola rettangolare inglese  
Product for British standard rectangular box

## Contenitori autoportanti IP40 colore RAL 9010 - Sistema44



### RAL 9010 self-supporting enclosures IP40 - System44

	Descrizione Description	Info	€	□	□
	<b>44QC01</b> 1 modulo - per minicanali da 20x10 mm a 30x18 mm fissaggio base/coperchio con 2 viti <i>1 module - for mini trunkings from 20x10 mm to 30x18 mm fixing of base/cover with 2 screws</i>		<b>3,24</b>	24	24
<b>44QC01</b>					
	<b>44QC02</b> 2 moduli - per minicanali da 20x10 mm a 30x18 mm fissaggio base/coperchio con 2 viti <i>2 modules - for mini trunkings from 20x10 mm to 30x18 mm fixing of base/cover with 2 screws</i>		<b>3,24</b>	24	24
<b>44QC03</b>	<b>44QC03</b> 3 moduli - per minicanali da 20x10 mm a 30x18 mm fissaggio base/coperchio con 2 viti <i>3 modules - for mini trunkings from 20x10 mm to 30x18 mm ixing of base/cover with 2 screws</i>		<b>4,15</b>	20	20
	<b>Nota:</b> ✓ l'aggancio e la rimozione dei frutti avviene dal retro del coperchio <b>Note:</b> ✓ devices coupling and removal from the rear part				

569


## Scatole Universali IP40 colore RAL 9010 - Sistema44 e Sistema45

### RAL 9010 Universal boxes IP40 for System44 and System45

	Descrizione Description	Info	€	□	□
	<b>44SC03</b> 3 moduli - da utilizzare con supporti standard 3 moduli (interasse 83,5 mm) per minicanali da 20x10 mm a 30x18 mm <i>3 modules - to be used with standard 3 modules frames (centre distance 83,5 mm) for trunking from 20x10 mm to 30x18 mm</i>		<b>5,95</b>	1	20
<b>44SC03</b>					
	<b>44SC04</b> 4 moduli - da utilizzare con supporti standard 4 moduli (interasse 108 mm) per minicanali da 20x10 mm a 30x18 mm <i>4 modules - to be used with standard 4 modules frames (centre distance 108 mm) for trunking from 20x10 mm to 30x18 mm</i>		<b>7,42</b>	1	15
<b>44SC04</b>	<b>Nota:</b> ✓ adatte anche per placche Sistema 45 <b>Note:</b> ✓ suitable also for System 45 front plates				

## Scatole portafrutto da parete per placche "Ral 45" e "Zama 45" - Sistema45

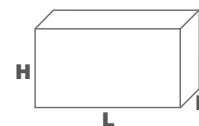
### Wall mounted boxes for "Ral 45" and "Zama 45" front plates - System45

	Descrizione Description	Info	€	□	□
	<b>45SA03</b> Scatola d'arredo 3 moduli bianco Banquise (RAL 9016) - da utilizzare con supporti standard 3 moduli - completare con placche codice 45P93... o 45P03... <i>3 modules white box to be used with System 45 3 modules frames to be completed with 45P93... or 45P03... front plates</i>		<b>6,15</b>	1	16
<b>45SA03</b>	<b>45SA03GN</b> Scatola d'arredo 3 moduli grigio Noir - da utilizzare con supporti standard 3 moduli. - completare con placche codice 45P93... o 45P03... <i>3 modules Noir grey box to be used with System 45 3 modules frames to be completed with 45P93... or 45P03... front plates</i>		<b>6,15</b>	1	16






## Contenitori e scatole per minicanali

Enclosures and boxes for mini trunkings







Scatole portafrutto da parete RAL 9016 per placche "YES 45" - Sistema45  
Wall mounted boxes for "YES 45" front plates RAL 9016 - System45

570

	Descrizione Description	Info	€	□	□
 45SY02	<b>45SY02</b> 1-2 moduli - profondità ridotta - da utilizzare con supporto 45362EX 1-2 modules - reduced depth box - to be used with 45362EX		2,44	1	30
 45SY2	<b>45SY2</b> 1-2 moduli - da utilizzare con supporto 45362EX 1-2 modules - to be used with 45362EX		2,90	1	30
 45SY3	<b>45SY3</b> 3 moduli - da utilizzare con supporto standard 3 moduli 45B63, da completare con placche codice 45PY01..., 45PY002..., 45PY02..., 45PY03... 3 modules Banquise white box to be used with 45B63 frames and 45PY01..., 45PY02..., 45PY002..., 45PY03.. front plates		3,95	1	24
	<b>Nota:</b> ingresso agevolato per canale e minicanale <b>Note:</b> easy insertion for trunking and minitrunking				

## Scatole portafrutto da parete per placche "MAXI YES"

Wall mounted boxes for "MAXI YES" front plates

	Descrizione Description	Info	€	□	□
 45SY6	<b>45SY6</b> 6 moduli (3+3) - colore Bianco Banquise - da utilizzare con supporto 45B66 da completare con placche codice 45PY033... 6 modules (3+3) Banquise white box to be used with 45B66 frames and 45PY033.. front plates		6,23	1	15
 45SY6A0	<b>45SY6A0</b> 6 moduli (3+3) - colore Argento opaco - da utilizzare con supporto 45B66 da completare con placche codice 45PY033... 6 modules (3+3) Matt silver box to be used with 45B66 frames and 45PY033.. front plates		8,38	1	15
 45SY10	<b>45SY10</b> 10 moduli (5+5) - colore Bianco Banquise - da utilizzare con supporto 45760/10 da completare con placche codice 45PY010... 10 modules (5+5) Banquise white box to be used with 45760/10 frames and 45PY010.. front plates		10,27	1	6
 45SY20	<b>45SY20</b> 20 moduli (5+5+5+5) - colore Bianco Banquise- da utilizzare con supporto 45760/20 da completare con placche codice 45PY020..., 45PY10DIN... 20 modules (5+5+5+5) Banquise white box to be used with/20 - 45760 frames and 45PY020..., 45PY10DIN front plates		16,38	1	5
	<b>Nota:</b> ingresso agevolato per canale e minicanale <b>Note:</b> easy insertion for trunking and minitrunking				



Per la disponibilità contattare la rete commerciale  
For availability please contact sales dept.











Disponibilità fino ad esaurimento scorte  
Available until stock out



Prodotto per scatola rettangolare inglese  
Product for British standard rectangular box


## Accessori per contenitori da parete IP40 e IP55

### Accessories for IP40 and IP55 wall mounted enclosures

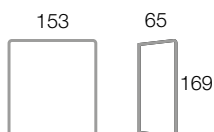
		Descrizione Description	Info	€	□	□
	45BMT	<b>45BMT</b> Adattatore per installazione orizzontale di interruttori automatici magnetotermici su supporti standard Sistema 45 o su contenitori/scatole da parete IP40/IP55 - 2 moduli <i>Adaptor for horizontal installation of MCBs on standard System 45 frames or in wall mounted enclosures/boxes IP40/IP55 - 2 modules</i>		<b>3,09</b>	1	6
	45RD02	<b>45RD02</b> Raccordo di giunzione per scatole 45Q4x e 45ST0x - da applicare a sfondabili Ø 24 mm <i>Box coupler for 45Q4x and 45ST0x boxes - to be fixed on breakable holes Ø 24mm</i>		<b>0,37</b>	10	10
	45PC00	<b>45PC00</b> Passacavo/passatubo universale filettato - da applicare a sfondabili Ø 24 mm <i>Box coupler for 45ST0x boxes - to be fixed on breakable holes Ø 24mm</i>		<b>0,28</b>	10	10
	45PRC01	<b>45PRC01</b> Morsetto di terra per scatole 45Q4x e 45ST0x <i>Earth terminal for 45Q4x and 45ST0x boxes</i>		<b>0,74</b>	500	500
	45PRT20	<b>45PRT20</b> Pressacavo per cavi Ø 10/14mm - da applicare a sfondabili Ø 24mm <i>Cable gland for cables Ø 10/14mm - to be fixed on breakable holes Ø 24mm</i>		<b>1,55</b>	10	10
	45MM03	<b>45MM03</b> Raccordo di giunzione scatole per passaggio cavi da applicare a sfondabili Ø 24mm <i>Box coupler for cables passage - to be fixed on breakable holes Ø 24mm</i>		<b>1,89</b>	5	5
	45RD03	<b>45RD03</b> Raccordo di giunzione scatole per passaggio cavi da applicare a sfondabili Ø 24mm <i>Box coupler for cables passage - to be fixed on breakable holes Ø 24mm</i>		<b>1,48</b>	10	10
	45TPST	<b>45TPST</b> Tappo coprivite in materiale isolante Ø 13 mm - idoneo a garantire il grado di protezione IP55 sui contenitori alla cui base è prevista la sede per l'alloggiamento della vite per fissaggio a parete <i>Screw cover made of insulating material Ø 13 mm suitable to guarantee the IP55 protection degree on the enclosures with seat for the screw to be fixed on the wall</i>	<b>a commessa upon request</b>	<b>0,43</b>	50	50

**Nota:** 45TPST ordinativo minimo 50 pz.  
**Note:** 45TPST minimum quantity 50 pcs


## IP40 - Centralini IP40 - Consumer units

		Descrizione Description	Info	€	□	□
	53SA05	<b>53SA05</b> Scatola RAL 7035 da utilizzare con coperchio codice 53T05.. <i>RAL 7035 box to be used with cover 53T05..</i>		<b>10,25</b>	1	8
	53SA05BG	<b>53SA05BG</b> Scatola bianco Banquise da utilizzare con coperchio codice 53T05.. <i>Banquise white box to be used with cover 53T05..</i>		<b>8,94</b>	1	8

53SA05



53SA05



# Scatole di derivazione da parete IP44 e IP65



Wall junction boxes IP44 and IP65

572

## Specifiche Tecniche *Technical Specifications*

<b>Materiale</b> <i>Material</i>	ABS - HF (halogen free)
<b>Grado IP</b> <i>Protection degree</i>	IP44 - IP65
<b>Resistenza agli urti</b> <i>Shock resistance</i>	IK08
<b>Temperatura d'installazione</b> <i>Operational temperature</i>	Min -25° C Max 60° C
<b>Installazione in ambienti esterni</b> <i>Outdoor installation</i>	elevata resistenza ai raggi UV <i>High resistance against UV rays</i>
<b>Predisposizione fondo</b> <i>Bottom arrangement</i>	Fissaggio piastre e/o guide DIN <i>Fixing of metallic plates and/or DIN rail</i>
<b>Conforme alla Norma</b> <i>System complies with</i>	EN 60670-1 / 60670-22>
<b>Colore</b> <i>Colour</i>	Grigio RAL7035 <i>Grey RAL7035</i>

## Caratteristiche Tecniche *Technical Features*



Accessori atti a garantire il doppio isolamento  
*Accessories for double insulation*

Scatole dotate di vite a "cerniera" per impedire lo sgancio totale del coperchio  
*Boxes supplied with "hinge" screw to prevent the released of the lid.*




Passacavi ad elevata tenuta  
*High strenght cable glands*



Viti di fissaggio del coperchio dotate di dispositivo plastico per effettuare l'operazione di piombatura  
*Cover fixing screws with plastic devices for lead sealing*

Guide sul fondo per il fissaggio di morsettiere o piastre  
*Bottom rails for terminals and plates fixing*



Guarnizione silconica per il mantenimento del grado IP65  
*Gasket for IP65 degree protection*



Per la disponibilità contattare la rete commerciale  
*For availability please contact sales dept.*





Disponibilità fino ad esaurimento scorte  
*Available until stock out*






Prodotto per scatola rettangolare inglese  
*Product for British standard rectangular box*

**IP44 - Pareti con passacavi**  
**IP44 - Sides with cable glands**




	Descrizione Description	Info	€	<input type="checkbox"/>	<input type="checkbox"/>
	<b>SD6501</b> Scatola di derivazione da parete - dimensioni Ø 65x35mm Wall mounted junction box - dimensions Ø 65x35mm		1,31	144	144
<b>SD8802</b>	<b>SD8002</b> Scatola di derivazione da parete - dimensioni Ø 80x40mm Wall mounted junction box - dimensions Ø 80x40mm		1,52	84	84
	<b>SD8803</b> Scatola di derivazione da parete - dimensioni 80x80x45mm Wall mounted junction box - dimensions 80x80x45mm		1,77	84	84

573

**IP65 - Pareti lisce Smooth sides**

	Descrizione Description	Info	€	<input type="checkbox"/>	<input type="checkbox"/>
	<b>SDL1004</b> Scatola di derivazione da parete - dimensioni (L H P): 100x100x50mm Wall mounted junction box - dimensions (L H D): 100x100x50mm		2,98	51	51
<b>SDL1004</b>	<b>SDL1205</b> Scatola di derivazione da parete - dimensioni (L H P): 120x80x50mm Wall mounted junction box - dimensions (L H D): 120x80x50mm		3,24	48	48
	<b>SDL1506</b> Scatola di derivazione da parete - dimensioni (L H P): 150x110x70mm Wall mounted junction box - dimensions (L H D): 150x110x70mm		4,89	27	27
<b>SDL1205</b>	<b>SDL1907</b> Scatola di derivazione da parete - dimensioni (L H P): 190x140x70mm Wall mounted junction box - dimensions (L H D): 190x140x70mm		9,23	16	16
	<b>SDL2408</b> Scatola di derivazione da parete - dimensioni (L H P): 240x190x90mm Wall mounted junction box - dimensions (L H D): 240x190x90mm		14,12	8	8
<b>SDL3409</b>	<b>SDL3409</b> Scatola di derivazione da parete - dimensioni (L H P): 350x230x100mm Wall mounted junction box - dimensions (L H D): 350x230x100mm		28,21	3	3

**IP65 - Pareti con passacavi Sides with cable glands**

	Descrizione Description	Info	€	<input type="checkbox"/>	<input type="checkbox"/>
	<b>SD1004</b> Scatola di derivazione da parete - dimensioni (L H P): 100x100x50mm Wall mounted junction box - dimensions (L H D): 100x100x50mm		3,60	45	45
<b>SD1004</b>	<b>SD1205</b> Scatola di derivazione da parete - dimensioni (L H P): 120x80x50mm Wall mounted junction box - dimensions (L H D): 120x80x50mm		3,95	44	44
	<b>SD1506</b> Scatola di derivazione da parete - dimensioni (L H P): 150x110x70mm Wall mounted junction box - dimensions (L H D): 150x110x70mm		5,80	24	24
<b>SD1205</b>	<b>SD1907</b> Scatola di derivazione da parete - dimensioni (L H P): 190x140x70mm Wall mounted junction box - dimensions (L H D): 190x140x70mm		10,14	15	15
	<b>SD2408</b> Scatola di derivazione da parete - dimensioni (L H P): 240x190x90mm Wall mounted junction box - dimensions (L H D): 240x190x90mm		15,53	6	6
<b>SD3409</b>	<b>SD3409</b> Scatola di derivazione da parete - dimensioni (L H P): 350x230x100mm Wall mounted junction box - dimensions (L H D): 350x230x100mm		32,00	3	3





## Quadri da parete

Wall mounted distribution boards

IP40  
IP40

574

Applicazione domotica da barra DIN *Home automation application for DIN rail*



Specifiche tecniche *Technical specifications*

<b>Un</b>	230/400 Vca-ac
<b>Ui</b>	500 Vca-ac
<b>In</b>	100A
<b>Materiale <i>Material</i></b>	PC (portello <i>door panel</i> ) / ABS (base+coperchio <i>box+lid</i> )
<b>Grado di protezione <i>Protection degree</i></b>	IP40
<b>Grado di resistenza all'urto <i>Impact resistance degree</i></b>	IK07
<b>Resistenza al calore anomalo (GWT) <i>Resistance to abnormal heat and fire (GWT)</i></b>	650°C
<b>Conformità normativa <i>Compliance with standards</i></b>	EN62208 / EN60670-24
<b>Temperatura di esercizio <i>Operating temperature</i></b>	Min. -25°C / Max. +60°C

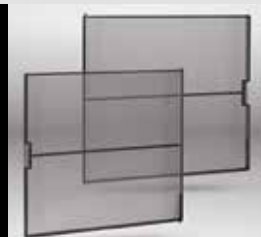
Asole copri viti per effettuare l'operazione di piombatura  
*Screw covers for lead sealing*

Profilati DIN rimovibili singolarmente  
*DIN rails removable separately*

Prefratture laterali per il passaggio cavi  
*Side knock-outs cables passage*

Portello simmetrico e reversibile  
*Symmetric reversible door panel*

Predisposizione per il fissaggio delle morsettiere  
*Housing for terminal bars*



Caratteristiche Tecniche Technical Features



Per la disponibilità contattare la rete commerciale  
For availability please contact sales dept.





Disponibilità fino ad esaurimento scorte  
Available until stock out






Prodotto per scatola rettangolare inglese  
Product for British standard rectangular box

**IP40 - grigio RAL 7035**  
**IP40 - RAL 7035 grey**

	Descrizione <i>Description</i>	Info	€	□	□
	<b>53542</b> Calotta 1-2 mod. DIN - dimensioni (L H P): 44x126x59 mm <i>Enclosure for 1-2 DIN mod. - dimensions (L H D): 44x126x59 mm</i>		<b>4,41</b>	1	25
<b>Q4004</b>	<b>Q4004</b> Calotta 4+1/2 mod. DIN dimensioni (L H P): 106x150x80 mm <i>Enclosure for 4+1/2 DIN mod. - dimensions (L H D): 106x150x80 mm</i>		<b>6,31</b>	1	30
	<b>Q4008</b> Calotta 8+1 mod. DIN dimensioni (L H P): 216x180x86 mm <i>Enclosure for 8+1 DIN mod. - dimensions (L H D): 216x180x86 mm</i>		<b>12,71</b>	1	14
<b>Q4008</b>	<i>*Pinv = potenza dissipabile dall'involucro *Pde = maximum capability to dissipate power</i>  <b>Materiale:</b> ABS <b>Material:</b> ABS				

**IP40 - bianco RAL 9003**  
**IP40 - RAL 9003 white**

	Descrizione <i>Description</i>	Info	€	□	□
	<b>Q4006N</b> Quadro 6 mod. DIN - dimensioni (L H P): 192x198x95 mm <i>6 DIN mod. distribution board - dimensions (L H D): 192x198x95 mm</i>	<i>*14W</i>	<b>16,33</b>	1	1
<b>Q4012N</b>	<b>Q4008N</b> Quadro 8 mod. DIN - dimensioni (L H P): 228x198x95 mm <i>8 DIN mod. distribution board - dimensions (L H D): 228x198x95 mm</i>	<i>*17W</i>	<b>19,95</b>	1	1
	<b>Q4012N</b> Quadro 12 mod. DIN - dimensioni (L H P): 298x198x95 mm <i>12 DIN mod. distribution board - dimensions (L H D): 298x198x95 mm</i>	<i>*23W</i>	<b>28,44</b>	1	1
<b>Q4024N</b>	<b>Q4024N</b> Quadro 24 (2x12) mod. DIN - dimensioni (L H P): 298x397x95 mm <i>24 (2x12) DIN mod. distribution board - dimensions (L H D): 298x397x95 mm</i>	<i>*28W</i>	<b>42,77</b>	1	1
	<b>Q4036N</b> Quadro 36 (3x12) mod. DIN - dimensioni (L H P): 316x610x110 mm <i>36 (3x12) DIN mod. distribution board - dimensions (L H D): 316x610x110 mm</i>	<i>*45W</i>	<b>74,71</b>	1	1
<b>Q4054N</b>	<b>Q4054N</b> Quadro 54 (3x18) mod. DIN - dimensioni (L H P): 420x610x110 mm <i>54 (3x18) DIN mod. distribution board - dimensions (L H D): 420x610x110 mm</i>	<i>*60W</i>	<b>112,85</b>	1	1
	<b>Q4072N</b> Quadro 72 (6x12) mod. DIN - dimensioni (L H P): 316x1220x110 mm <i>72 (6x12) DIN mod. distribution board - dimensions (L H D): 316x1220x110 mm</i>	<i>*70W</i>	<b>154,81</b>	1	1
	<b>Q4072N18</b> Quadro 72 (4x18) mod. DIN - dimensioni (L H P): 435x845x138 mm <i>72 (4x18) DIN mod. distribution board - dimensions (L H D): 435x845x138 mm</i>	<i>*70W</i>	<b>168,00</b>	1	1
	<i>*Pinv = potenza dissipabile dall'involucro *Pde = maximum capability to dissipate power</i>				



# Quadri da parete

Wall mounted distribution boards

IP65

576

Caratteristiche Tecniche Technical Features



### Specifiche tecniche *Technical specifications*

<b>Un</b>	230/400 Vca-ac
<b>In</b>	100A
<b>Materiale <i>Material</i></b>	PC (portello <i>door panel</i> ) / ABS (base+coperchio <i>box+lid</i> )
<b>Grado di protezione <i>Protection degree</i></b>	IP65
<b>Grado di resistenza all'urto <i>Impact resistance degree</i></b>	IK07
<b>Resistenza al calore anomalo (GWT) <i>Resistance to abnormal heat and fire (GWT)</i></b>	650° C
<b>Conformità normativa <i>Compliance with standards</i></b>	EN62208 / EN60670-24
<b>Temperatura di esercizio <i>Operating temperature</i></b>	Min. -25° C / Max. +60° C

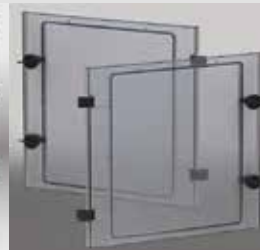

Prefratture laterali per il passaggio cavi  
*Side knock-outs for cables passage*

Predisposizione per il fissaggio delle morsettiere  
*Housing for terminal bars*

Telaio DIN unico estraibile  
*Single removable DIN rail*

Portello simmetrico e reversibile  
*Symmetric reversible door panel*

Accessori atti a garantire il doppio isolamento  
*Accessories for double insulation*



Per la disponibilità contattare la rete commerciale  
For availability please contact sales dept.







Disponibilità fino ad esaurimento scorte  
Available until stock out




Prodotto per scatola rettangolare inglese  
Product for British standard rectangular box

**IP55 grigio RAL 7035 - IP55 Emergenza rosso RAL 3000**  
**IP55 RAL 7035 grey - IP55 Emergency RAL 3000 red**

		Descrizione Description	Info	€	□	□
		<b>Q5505</b> Centralino 5 mod. DIN - dimensioni (L H P): 158x185x100 mm 5 DIN mod. consumer units - dimensions (L H D): 158x185x100 mm		<b>28,79</b>	1	15
		<b>Q5508</b> Centralino 8 mod. DIN - dimensioni (L H P): 214x185x100 mm 8 DIN mod. consumer unit - dimensions (L H D): 214x185x100 mm		<b>33,26</b>	1	10
		<b>Q5505ER</b> Centralino emergenza rosso RAL 3020 completo di barra DIN - 5 mod. DIN vetro frangibile - serratura con chiave metallica - dimensioni (L H P): 157x185x100 mm RAL 3020 red emergency consumer unit provided with DIN rail - 5 DIN mod. - breakable glass - lock with metallic key - dimensions (L H D): 157x185x100 mm		<b>48,12</b>	1	15
		<b>Q5508ER</b> Centralino emergenza rosso RAL 3020 completo di barra DIN - 8 mod. DIN 10 vetro frangibile - serratura con chiave metallica - dimensioni (L H P): 217x185x100 mm RAL 3020 red emergency consumer unit provided with DIN rail - 8 DIN mod. - breakable glass - lock with metallic key - dimensions (L H D): 217x185x100 mm		<b>53,12</b>	1	10
<p>*P<sub>inv</sub> = potenza dissipabile dall'involucro *P<sub>de</sub> = maximum capability to dissipate power</p> <p>I centralini d'emergenza trovano impiego in ambienti particolari quali centrali termiche o in prossimità di ascensori; in tutte quelle applicazioni in cui sia necessario localizzare facilmente e rapidamente i comandi di emergenza.  <i>Emergency consumer units are used in specific environments such as thermal power stations or near lifts; in all applications where it is necessary to locate easily and quickly the emergency controls.</i></p>						

**IP65 - bianco RAL 9003**  
**IP65 - RAL 9003 white**

		Descrizione Description	Info	€	□	□
		<b>Q6506</b> Quadro 6 mod. DIN - dimensioni (L H P): 225x260x138 mm 6 DIN mod. distribution board - dimensions (L H D): 225x260x138 mm	*21W	<b>20,08</b>	1	1
		<b>Q6508</b> Quadro 8 mod. DIN - dimensioni (L H P): 260x260x138 mm 8 DIN mod. distribution board - dimensions (L H D): 260x260x138 mm	*23W	<b>23,69</b>	1	1
		<b>Q6512</b> Quadro 12 mod. DIN - dimensioni (L H P): 330x260x138 mm 12 DIN mod. distribution board - dimensions (L H D): 330x260x138 mm	*26W	<b>33,91</b>	1	1
		<b>Q6524</b> Quadro 24 (2x12) mod. DIN - dimensioni (L H P): 330x420x138 mm 24 (2x12) DIN mod. distribution board - dimensions (L H D): 330x420x138 mm	*37W	<b>54,22</b>	1	1
		<b>Q6536</b> Quadro 36 (3x12) mod. DIN - dimensioni (L H P): 330x580x138 mm 36 (3x12) DIN mod. distribution board - dimensions (L H D): 330x580x138 mm	*52W	<b>79,36</b>	1	1
		<b>Q6554</b> Quadro 54 (3x18) mod. DIN - dimensioni (L H P): 435x580x138 mm 54 (3x18) DIN mod. distribution board - dimensions (L H D): 435x580x138 mm	*60W	<b>131,35</b>	1	1
		<b>Q6572</b> Quadro 72 (4x18) mod. DIN - dimensioni (L H P): 435x845x138 mm 72 (4x18) DIN mod. distribution board - dimensions (L H D): 435x845x138 mm		<b>181,64</b>	1	1
<p>*P<sub>inv</sub> = potenza dissipabile dall'involucro *P<sub>de</sub> = maximum capability to dissipate power</p> <p><b>Colore RAL 9003</b>  <b>Color RAL 9003</b></p>						



# Accessoristica


## Accessories

Supporti per guida DIN EN 50022

Supports for DIN EN 50022 rail

578

Caratteristiche Tecniche Technical Features



Rimozione frontale dei frutti, semplice e veloce  
Easy and simple frontal removal of devices

Predisposizione fissaggio morsettiere  
Predisposition for terminal fixing



### Soluzioni installative Installation solutions



44x086 - Applicazione lampada anti black-out  
Application with anti black-out light

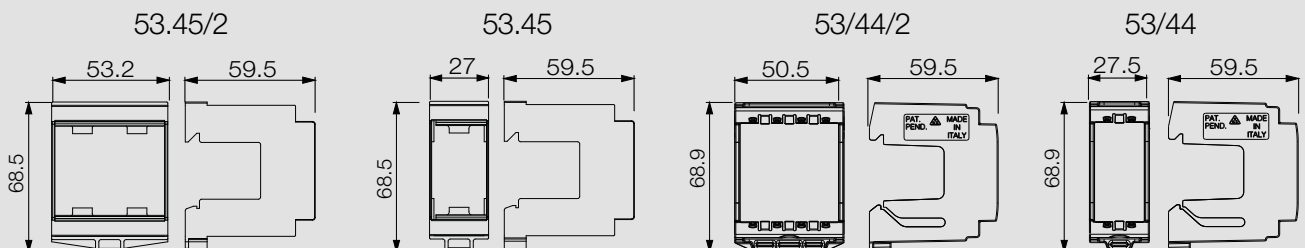


AF442099RS - Applicazione sirena da interni  
Application with internal sounder



442067 - Applicazione doppia spia di segnalazione  
Application with twin lamp holder

### Dimensioni d'ingombro (mm) Dimensions (mm)



Per la disponibilità contattare la rete commerciale  
For availability please contact sales dept.










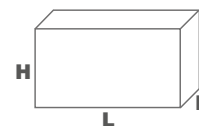
Disponibilità fino ad esaurimento scorte  
Available until stock out














Prodotto per scatola rettangolare inglese  
Product for British standard rectangular box

**Accessori per centralini da incasso IP40 e quadri da parete IP40 e IP65**
**Accessories for IP40 flush mounted consumer units and IP40-IP55 wall mounted distribution boards**

		Descrizione <i>Description</i>	Info	€	□	□
		<b>5300</b> Tappo copriforo ritagliabile per centralini 53Txxxy - 2 mod. DIN <i>Blank insert for 53Txxxy consumer units - 2 DIN mod.</i>		<b>1,35</b>	10	10
<b>5300</b>	<b>53CF1</b>	<b>045</b> Striscia copriforo altezza 45 mm - per centralini 53Txxxy - lunghezza 500 mm <i>Blank strip height 45 mm - for 53Txxxy consumer units - length 500 mm</i>		<b>5,92</b>	1	1
		<b>53/44</b> Supporto 1 mod. S44 da guida DIN EN 50022 - occupa 1,5 moduli DIN da 17,5 mm <i>1 mod. adapter to install S44 on DIN EN 50022 rail - it takes 1,5 DIN modules of 17,5 mm</i>		<b>2,89</b>	20	20
		<b>53/44/2</b> Supporto 2 mod. S44 da guida DIN EN 50022 - occupa 3 moduli DIN da 17,5 mm <i>2 mod. adapter to install S44 on DIN EN 50022 rail - it takes 3 DIN modules of 17,5 mm</i>		<b>4,70</b>	8	8
		<b>53.45</b> Supporto 1 mod. S45 da guida DIN EN 50022 - occupa 1,5 moduli DIN da 17,5 mm <i>1 mod. adapter to install S45 on DIN EN 50022 rail - it takes 1,5 DIN modules of 17,5 mm</i>		<b>2,76</b>	20	20
<b>53/44</b>	<b>53/44/2</b>	<b>53.45/2</b> Supporto 2 mod. S45 da guida DIN EN 50022 - occupa 3 moduli DIN da 17,5 mm <i>2 mod. adapter to install S45 on DIN EN 50022 rail - it takes 3 DIN modules of 17,5 mm</i>		<b>3,60</b>	8	8
		<b>Q353</b> Profilato rialzatore per installazione apparecchi a moduli DIN a fianco prese CEE17 <i>Adapter to install DIN modules and CEE 17 sockets side by side</i>		<b>4,52</b>	20	20
		<b>Q65SCM</b> Serratura con chiave metallica per quadri Q6506, Q6508, Q6512, Q6524, Q6536, Q6554 <i>Metal lock with key for Q6506, Q6508, Q6512, Q6524, Q6536, Q6554 distribution boards</i>		<b>14,25</b>	1	1
		<b>Q025</b> Serratura con chiave metallica per quadri Q5505 e Q5508 <i>Metal lock with key for Q5505 e Q5508 series distribution boards</i>		<b>13,18</b>	1	1
<b>Q65M8</b>		<b>Q65M6</b> Morsettiera 7X1,5-16mm <sup>2</sup> In 100A Ue 230/400V per quadro IP65 Q6506 <i>Terminal bar 7X1,5-16mm<sup>2</sup> In 100A Ue 230/400V for IP65 distribution board Q6506</i>		<b>3,90</b>	1	1
		<b>Q65M8</b> Morsettiera 9X1,5-16mm <sup>2</sup> In 100A Ue 230/400V per quadro IP65 Q6508 <i>Terminal bar 9X1,5-16mm<sup>2</sup> In 100A Ue 230/400V for IP65 distribution board Q6508</i>		<b>3,84</b>	1	1
		<b>Q65M12</b> Morsettiera 13X1,5-16mm <sup>2</sup> In 100A Ue 230/400V per quadri IP65 Q6512, Q6524 e Q6536 <i>Terminal bar 13X1,5-16mm<sup>2</sup> In 100A Ue 230/400V for IP65 distribution boards Q6512, Q6524 and Q6536</i>		<b>6,52</b>	1	1
<b>Q65M18</b>		<b>Q65M18</b> Morsettiera 16x(1,5-16)+3x(6-25)mm <sup>2</sup> In 100A Ue 230/400V per quadro IP65 Q6554 <i>Terminal bar 16x(1,5-16)+3x(6-25)mm<sup>2</sup> In 100A Ue 230/400V for IP65 distribution board Q6554</i>		<b>9,67</b>	1	1
		<b>53CF1</b> Tappo copriforo 1 mod. DIN con aggancio su profilato DIN - per centralini Q55xx <i>1 DIN mod. blank insert to be clipped on DIN rail - for Q55xx consumer units</i>		<b>1,42</b>	10	10
<b>QCF12</b>		<b>QCF12</b> Striscia copriforo da 12 moduli DIN pre-fratturati <i>Blank insert 12 DIN modules</i>		<b>1,54</b>	10	200



580

	Descrizione <i>Description</i>	Info	€	□	□
 BLAS1	<b>BLAS1</b> Dispositivo di accoppiamento per scatole: BL01P/BL05P/BL06P/BL07P/BL08P/BL08LP/BL09P/BL10S/BL18S/53S36 <i>Coupler for boxes: BL01P/BL05P/BL06P/BL07P/BL08P/BL08LP/BL09P/BL10S/BL18S/53S36</i>		0,62	20	20
 BLAS2	<b>BLAS2</b> Dispositivo di accoppiamento per scatole: 2503MG/2504/2506/BL02P/BL03P/BL04P <i>Coupler for boxes: 2503MG/2504/2506/BL02P/BL03P/BL04P</i>		0,11	20	20
 BLAS25	<b>BLAS25</b> Dispositivo di accoppiamento per scatole: 2503MG/SFM3/2504/2506/BL02P/BL03P/BL04P <i>Coupler for boxes: 2503MG/SFM3/2504/2506/BL02P/BL03P/BL04P</i>		0,21	20	20
 BLAS35	<b>BLS08</b> Setto separatore per scatole: BL05P/BL06P/BL07P/BL08P/BL08LP/BL09P/BL10S <i>Clip-in divider for boxes: BL05P/BL06P/BL07P/BL08P/BL08LP/BL09P/BL10S</i>		1,09	10	10
 253X4PM	<b>2503PM</b> Coperchio paramalta per scatole 2503MG (1 pezzo) - 2504 (2 pezzi) - 2506 (2 pezzi) <i>Removable cover for boxes 2503MG (1 piece) - 2504 (2 pieces) - 2506 (2 pieces)</i>		0,15	90	90
 25GS	<b>253X4PM</b> Coperchio paramalta per scatole 253X4 <i>Removable cover for box 253X4</i>		0,21	100	100
 2500S	<b>25GS</b> Ganci metallici di ricambio per scatole porta frutti 3 e 4 moduli <i>Spare metallic hooks for 3 and 4 modules boxes</i>		4,67	10	10
 2575	<b>2500S</b> Setto separatore per scatola 2503MG-2504-2506 <i>Clip-in divider for boxes 2503MG - 2504 - 2506</i>		0,19	50	50
 25TTC20	<b>2575</b> Coperchio Ø 75mm con griffe 70mm per scatola tonda 2501 <i>Ø 75mm lid with clips for 2501 round box</i>		0,63	50	50
 25TTC25	<b>25TTC20</b> Tappo per tubo corrugato Ø 20 mm <i>Plug for corrugated duct Ø 20 mm</i>		2,70	20	20
 25TTC32	<b>25TTC25</b> Tappo per tubo corrugato Ø 25 mm <i>Plug for corrugated duct Ø 25 mm</i>		2,83	20	20
 BLV0960	<b>25TTC32</b> Tappo per tubo corrugato Ø 32 mm <i>Plug for corrugated duct Ø 32 mm</i>		2,90	20	20
 012DR	<b>BLV0960</b> Vite per coperchi scatole di derivazione serie BL - lunghezza = 25mm <i>Screw for lids of BL series junction boxes - length = 25mm</i>		0,11	200	200
	<b>012DR</b> Morsettiera per terra o neutro 12 poli per scatole di derivazione a partire da BL05P <i>Earth/neutral bar with 12 terminals for junction boxes starting from BL05P</i>		13,19	1	1
	<b>Nota:</b> ✓ BLAS25 non utilizzare con placche "Vera" S44 e S45 sovrapposte in verticale <b>Note:</b> ✓ BLAS25 can not be used with "Vera" S44 and S45 front plates vertically superimposed				
		Certificati pag. 582 Certificates page 582			



Per la disponibilità contattare la rete commerciale  
For availability please contact sales dept.













Disponibilità fino ad esaurimento scorte  
Available until stock out



Prodotto per scatola rettangolare inglese  
Product for British standard rectangular box

Accessori per scatole da incasso per pareti cave e/o cartongesso  
Accessories for flush mounted boxes for hollow walls

	Descrizione <i>Description</i>	Info	€	□	□
	<b>253CG</b> Setto separatore per scatole 253CG-254CG-256CG <i>Clip-in divider for 253CG-254CG-256CG boxes</i>		<b>1,64</b>	1	50
<b>253CGAV</b>	<b>253CGAV</b> Membrana isolante per scatola 253CG <i>Insulating membrane for box 253CG</i>		<b>6,62</b>	5	5
	<b>255BTCG</b> Raccordo per tubo corrugato Ø 20mm e 25mm per scatola 253X4CG <i>Junction corrugated duct Ø 20mm and 25mm for box 253X4CG</i>		<b>0,57</b>	20	20
<b>25TTC20</b> <b>25TTC25</b> <b>25TTC32</b>	<b>25TTC20</b> Tappo per tubo corrugato Ø 20 mm <i>Plug for corrugated duct Ø 20 mm</i>		<b>2,70</b>	20	20
	<b>25TTC25</b> Tappo per tubo corrugato Ø 25 mm <i>Plug for corrugated duct Ø 25 mm</i>		<b>2,83</b>	20	20
<b>25BTCG</b>	<b>25TTC32</b> Tappo per tubo corrugato Ø 32 mm <i>Plug for corrugated duct Ø 32 mm</i>		<b>2,90</b>	20	20
	<b>25ALZCG</b> Staffa distanziale per scatole 253X4CG e BL02CG - Dimensioni mm (L-H-P): 100 - 80 - 60 <i>Spacer for boxes 253X4CG and BL02CG - Dimensions (L-H-D): 100 - 80 - 60</i>		<b>2,31</b>	5	5
<b>25ALZCG</b>	<b>F-BOX</b> Pannello in materiale intumescente a base di grafite per la protezione dal fuoco (REI 120) per la scatola 253CG - L x H x P: 85x160x30 mm. <i>Panel in intumescent material with base of graphite for fire protection REI 120 for 253CG box - L x H x D: 85x160x30 mm.</i>		<b>16,81</b>	1	1
	<b>BLTCG</b> Kit per il fissaggio del tubo corrugato alle pareti <i>Kit for corrugated duct fixing on walls</i>		<b>6,20</b>	1	10
<b>F-BOX</b>	<b>BLS08CG</b> Setto separatore per scatole BL07CGN, BL08CGN, BL08LCGC, BL09CGC <i>Clip-in divider for BL07CGN, BL08CGN, BL08LCGC, BL09CGC boxes</i>		<b>1,06</b>	10	10
	<b>BLV0960</b> Vite per coperchi scatole di derivazione serie BL - lunghezza = 25mm <i>Screw for lids of BL series junction boxes - length = 25mm</i>		<b>0,11</b>	200	200
<b>BLTCG</b>	<b>012DR</b> Morsettiera per terra o neutro 12 poli per scatole di derivazione a partire da BL05P <i>Earth/neutral bar with 12 terminals for junction boxes starting from BL05P</i>		<b>13,19</b>	1	1

 TÜVRheinland®  
Certificati pag. 582  
Certificates page 582





**Isolamento Acustico** *Acoustic Isolation*

La conformità normativa e legislativa\* dal punto di vista acustico assegna dei parametri per il potere fonoisolante ( $R'w$  - dB) di una struttura secondo la tabella sotto riportata. La scatola 253CG "Jim Box" incassata nella struttura rispetta i parametri ( $R'w$  - dB) richiesti, ottenendo così la conformità normativa

*The legislative and regulations compliance\* from acoustic point of view assigns the parameters for soundproofing power ( $R'w$  - dB) of a structure according to table below. The box for hollow walls (code 253CG) flush mounted in the build complies with the required parameters ( $R'w$  - dB), obtaining the Regulations Compliance.*


Classificazione degli ambienti abitativi <i>Classification of living environments</i>	Parametri $R'w$ (dB) <i>Parameters <math>R'w</math> (dB)</i>
Ospedali, cliniche, case di cura o assimilabili <i>Hospitals, clinics, nursing homes and similar</i>	55
Residenze, alberghi, pensioni con attività assimilabili <i>Residences, hotels, guest houses with similar activities</i>	50
Attività scolastiche a tutti i livelli assimilabili <i>School activities at all comparable levels</i>	50
Uffici, attività ricreative o di culto, attività <i>Offices, entertainment or worship, activities</i>	50

Descrizione prova <i>Test description</i>	$R'w$ (dB) ottenuti
Parete esterna <i>Outer wall</i>	68
Parete interna <i>Inside wall</i>	64

Risultati delle prove acustiche ottenuti in laboratorio con installata la scatola 253CG

*Results of the acoustic tests obtained in the laboratory with the box 253CG installed*

**Caratteristiche Tecniche** *Technical Features*



JIM BOX

\* D.P.C.M del 5 dicembre 1997 – attuazione dell'art.3 comma1 lett.e della legge 447 1995 relativo alla legge di cui sopra per determinazione dei requisiti acustici degli edifici.

Determinazione del potere fonoisolante di un elemento di edificio in laboratorio secondo le norme della serie UNI EN ISO 10140.  
 Indice di valutazione secondo la norma UNI EN ISO 717-1

*\*D.P.C.M. of December 5, 1997 – execution of the art. 3 paragraph 1 letter e of the law 447 1995 relative to the above mentioned law for the determination of the acoustic requirements of buildings.*

*Determination of the soundproofing power of a building element in laboratory according to UNI EN ISO 10140 regulations.*



Per la disponibilità contattare la rete commerciale  
 For availability please contact sales dept.



Disponibilità fino ad esaurimento scorte  
 Available until stock out




Prodotto per scatola rettangolare inglese  
 Product for British standard rectangular box

## Isolamento Termico *Thermal Isolation*

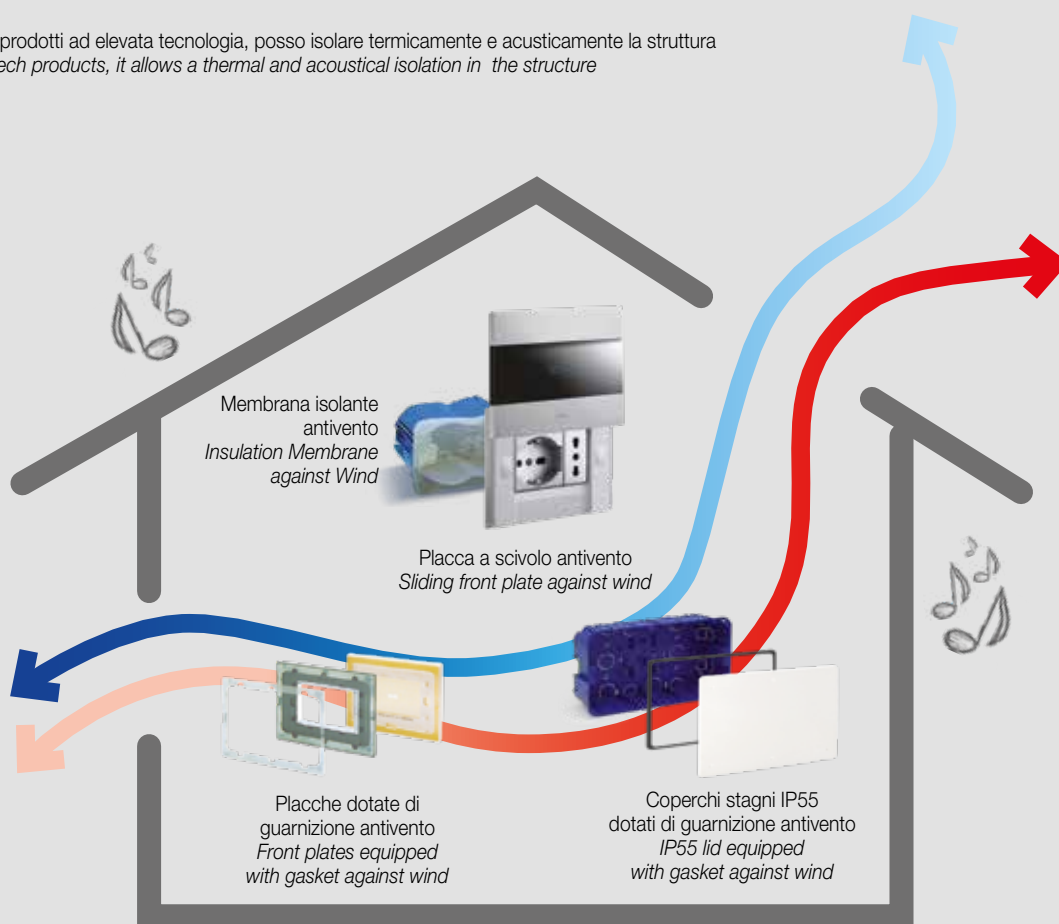
Per rispettare la conformità normativa\* (UNI EN 13829 / EN EV 2007) dal punto di vista della tenuta all'aria AVE ha realizzato una serie di prodotti, fra cui la nuova scatola 253X4CG, la membrana 253CGAV da applicare alla scatola 253CG, i tappi codici 25TTC32, 25TTC25, 25TTC20 da applicare ai tubi corrugati e i coperchi stagni antivento BLST05, BLST06, BLST07 e BLST08 da applicare alle scatole di derivazione, che consentono di avere una riduzione delle perdite dell'aria (rispetto ad una installazione tradizionale) pari all'92%. Prove comparative eseguite dal laboratorio certificato con simulatore da banco di Blower Door Test.

*To comply with the regulatory compliance (UNI EN 13829 / EN EV 2007) of the air seal AVE has produced a series of products, including the new 253X4CG box, the membrane 253CGAV to be applied to the box 253CG, the plugs codes 25TTC32, 25TTC25, 25TTC20 to be applied to corrugated ducts and the IP55 windproof lids BLST05, BLST06, BLST07 and BLST08 to be applied to the junction boxes. Such accessories allow a reduction of air leakages up to 92% (compared to a traditional installation). Comparative tests performed by certified laboratory with Blower Door Test simulator bench.*



JIM BOX

Utilizzando i prodotti ad elevata tecnologia, posso isolare termicamente e acusticamente la struttura  
*Using high-tech products, it allows a thermal and acoustical isolation in the structure*



SCATOLE CONTENITORI  
 CENTRALINI  
 BOXES ENCLOSURES  
 CONSUMER UNITS

\* EN EV 2007: energy saving regulations. UNI EN 13829: prestazione termica degli edifici-determinazione della permeabilità all'aria degli edifici-metodo di pressurizzazione mediante ventilatore.

\* EN EV 2007: energy saving regulations. UNI EN 13829: thermal performance of buildings-determination of air permeability of buildings-pressurization method using a fan.